


# ASTRA PLUG-IN-HYBRID /

5-TÜRER | SPORTS TOURER | **GSE**



Preise, Ausstattungen und technische Daten  
13. Mai 2024



Astra 5-Türer	Getriebe	Energieverbrauch (gewichtet, kombiniert) in l/100 km und in kWh Strom/100 km gemäß WLTP <sup>1</sup>	CO <sub>2</sub> -Emission (gewichtet, kombiniert) in g/km gemäß WLTP <sup>1</sup>	CO <sub>2</sub> -Klasse	Kraftstoffverbrauch (kombiniert) in l/100 km gemäß WLTP <sup>1</sup> bei entladener Batterie	CO <sub>2</sub> -Klasse bei entladener Batterie	GS	Ultimate	GSe
							Preise inkl. 19% MwSt.		
<b>Plug-in-Hybrid mit Benzinmotor</b>									
<b>Hybrid</b> Systemleistung 133 kW (180 PS) 1.6 Turbo 110 kW (150 PS) Elektromotor vorn 81,2 kW (110 PS)	8-Stufen-Automatik	1,3 und 16,4	30	B	6,2	E	<b>42.080,00</b>	<b>46.080,00</b>	-
<b>Hybrid</b> Systemleistung 165 kW (225 PS) 1.6 Turbo 133 kW (180 PS) Elektromotor vorn 81,2 kW (110 PS)	8-Stufen-Automatik	1,3 und 17,8	30	B	6,2	E	-	-	<b>47.260,00</b>

Astra Sports Tourer	Getriebe	Energieverbrauch (gewichtet, kombiniert) in l/100 km und in kWh Strom/100 km gemäß WLTP <sup>1</sup>	CO <sub>2</sub> -Emission (gewichtet, kombiniert) in g/km gemäß WLTP <sup>1</sup>	CO <sub>2</sub> -Klasse	Kraftstoffverbrauch (kombiniert) in l/100 km gemäß WLTP <sup>1</sup> bei entladener Batterie	CO <sub>2</sub> -Klasse bei entladener Batterie	GS	Ultimate	GSe
							Preise inkl. 19% MwSt.		
<b>Plug-in-Hybrid mit Benzinmotor</b>									
<b>Hybrid</b> Systemleistung 133 kW (180 PS) 1.6 Turbo 110 kW (150 PS) Elektromotor vorn 81,2 kW (110 PS)	8-Stufen-Automatik	1,3 und 16,6	30	B	6,3	E	<b>43.580,00</b>	<b>47.580,00</b>	-
<b>Hybrid</b> Systemleistung 165 kW (225 PS) 1.6 Turbo 133 kW (180 PS) Elektromotor vorn 81,2 kW (110 PS)	8-Stufen-Automatik	1,3 und 17,9	30	B	6,3	E	-	-	<b>48.760,00</b>

<sup>1</sup>Die Verbrauchs- und Emissionswerte eines Fahrzeugs hängen nicht nur von der effizienten Ausnutzung des Kraftstoffs durch das Fahrzeug ab, sondern werden auch vom Fahrverhalten und von anderen nicht technischen Faktoren beeinflusst. Gewichtete Werte sind Mittelwerte für Kraftstoff- und Stromverbrauch von extern aufladbaren Hybridelektrofahrzeugen bei durchschnittlichem Nutzungsprofil und täglichem Laden der Batterie.

Serienausstattung	GS	Ultimate	GSe
<b>Design (Exterieur)</b>			
Aluminiumpedale	S	S	S
Außenspiegelgehäuse in Schwarz	S	S	S
Dach-Designlinie in Schwarz	S	S	S
Dach in Karbon Schwarz (5-Türer)	S	S	S
Dach in Karbon Schwarz (Sports Tourer)	-	-	S
Dachhimmel, schwarz	S	S	S
GSe Frontstoßfänger und Heckdiffusor	-	-	S
Opel Vizor® mit Rahmen in Hochglanzschwarz	S	S	S
Opel Blitz, „Astra“-Schriftzug am Heck und Umrandung für Lufteinlässe in Hochglanzschwarz	S	S	S
17“-Leichtmetallräder (5 Speichen) in Silber/Schwarz, 7½ J x 17	S	-	-
18“-Leichtmetallräder (5 Speichen), 8 J x 18	-	S	S
<b>Design (Interieur)</b>			
Reifen-Reparatur-Set, inkl. Reifendichtmittel und 12-Volt-Kompressor (ohne Wagenheber)	S	S	S
Ergonomischer Sport-Aktiv-Sitz (AGR), Fahrer, Stoff Greta/Premium-Lederoptik, Schwarz, Fahrersitz 10-fach einstellbar (Länge, Höhe, Neigung, Lehnenneigung, Sitzkissenneigung), Lendenwirbelstütze, elektropneumatisch in Höhe und Länge einstellbar, ausziehbare Oberschenkelauflage, Beifahrersitz 6-fach einstellbar (Länge, Höhe, Neigung), 4-Wege-Kopfstützen vorn, Taschen an Rückseite der Vordersitze	S	-	-
Ergonomische Sport-Aktiv-Sitze (AGR), Fahrer und Beifahrer (Sitzkontaktflächen und Türverkleidungen teilweise in Alcantara® [2. Sitzreihe Mitte, Kopfstützen, Sitzwangen in Ledernachbildung], Länge, Höhe, Neigung, Lehnenneigung, Sitzkissenneigung einstellbar, Memory-Funktion für Fahrersitz, Lendenwirbelstütze, elektropneumatisch in Höhe und Länge einstellbar, ausziehbare Oberschenkelauflage, Tasche an den Vordersitzrücken, Fahrer und Beifahrer), Sitzheizung vorn und Lenkradheizung	-	S	-
GSe Performance Sitze (Ergonomische Sport-Aktiv-Sitze [AGR], Fahrer und Beifahrer, Alcantara®-Ausstattung, Schwarz (Sitzkontaktflächen und Türverkleidungen teilweise in Alcantara®; 2. Sitzreihe Mitte, Kopfstützen, Sitzwangen in Ledernachbildung), Fahrersitz 10-fach einstellbar (Länge, Höhe, Neigung, Lehnenneigung, Sitzkissenneigung), Memory-Funktion für Fahrersitz, Lendenwirbelstütze, elektropneumatisch in Höhe und Länge einstellbar, ausziehbare Oberschenkelauflage, Beifahrersitz 6-fach einstellbar (Länge, Höhe, Neigung), integrierte Kopfstützen vorn	-	-	S
Kopfstützen vorn und 3 Kopfstützen hinten, höheneinstellbar	S	S	-
3 Kopfstützen, hinten, höheneinstellbar	-	-	S
Rücksitzlehne im Verhältnis 60:40 vorklappbar (nur für 5-Türer)	S	S	S
Rücksitzlehne im Verhältnis 40:20:40 vorklappbar mit Easy Fold Funktion (nur für Sports Tourer)	S	S	S

- nicht verfügbar S Serie

Serienausstattung	GS	Ultimate	GSe
<b>Assistenzsysteme und Sicherheit</b>			
Frontairbags und Brust-Becken-Seitenairbags, Fahrer und Beifahrer, Kopfairbags, vorn und hinten außen (Front- und Seitenairbag, Beifahrer, manuell deaktivierbar)	S	S	S
Berg-Anfahr-Assistent	S	S	S
Dreipunkt-Sicherheitsgurte auf allen Plätzen, Gurtkraftbegrenzer und Gurtstraffer vorn und auf den äußeren Rücksitzen, Warnton und -leuchte für nicht angelegte Gurte, auf allen Plätzen	S	S	S
Reifendruck-Kontrollsystem	S	S	S
Automatische Aktivierung des Warnblinkers und Entriegelung der Türen nach Auslösung von Airbag oder Gurtstraffer	S	S	S
Antiblockiersystem (ABS) mit Bremsassistent	S	S	S
Elektronische Bremskraftverteilung, Elektronisches Stabilitätsprogramm (ESP®) und Traktionskontrolle mit Motor- und Bremsengriff (TC <sup>Plus</sup> )	S	S	S
Elektrische Parkbremse	S	S	S
Regeneratives Bremssystem	S	S	S
GSe Fahrwerk: 10 mm tiefergelegtes Chassis, Stoßdämpfer mit FSD(Frequency Selective Damping)-Technologie, sportliche Lenkradkalibrierung	-	-	S
Vorrüstung für Kindersitz-Befestigungssystem ISOFIX inkl. Top Tether Befestigungsösen hinten außen	S	S	S
3 einstellbare Fahrmodi: Elektro-Modus (Standard-Modus), Sport-Modus, Hybrid-Modus	S	S	S
Frontkollisionswarner mit automatischer Gefahrenbremsung, Fußgängererkennung, Spurhalte-Assistent, Verkehrsschild-Assistent und Müdigkeitserkennung sowie Automatischer Geschwindigkeits-Assistent mit Stoppfunktion	S	-	-
Intelli-Drive 1.0: Frontkollisionswarner mit automatischer Gefahrenbremsung, Fußgängererkennung, Aktiver Spurhalte-Assistent, Verkehrsschild-Assistent und Müdigkeitserkennung, Querverkehrswarner sowie Automatischer Geschwindigkeits-Assistent mit Stoppfunktion, Toter-Winkel-Warner	-	S	S
Aktiver Fußgänger-Warnton (Umgebungsgeräusch bis zu einer Fahrgeschwindigkeit von 50 km/h) (AVAS)	S	S	S
Parkpilot, Einparkhilfe vorn und hinten	S	S	S
360-Grad-Kamera Intelli-Vision	S	S	S

- nicht verfügbar S Serie

Serienausstattung	GS	Ultimate	GSe
<b>Licht und Sicht</b>			
LED-Ambientebeleuchtung, Türen vorn, einstellbar in 8 Farben	S	S	S
LED-Innenraumbelichtung inkl. Leseleuchten, vorn und hinten, sowie Kofferraumbelichtung und Beleuchtung im Fußraum vorn	S	S	S
LED-Scheinwerfer, LED-Tagfahrlicht, LED-Rückleuchten, LED-Blinker, manuelle Scheinwerfer-Leuchtweitenregulierung, Fernlicht-Assistent, Automatisches Abblendlicht, Regensensor	S	-	S
IntelliLux LED® Pixel Licht, Adaptive LED-Matrix Scheinwerfer mit individueller Lichtverteilung und den Funktionen: Stadtlcht, Autobahnlicht, Landstraßenlicht, statisches Kurvenlicht, Abbiegelicht, Parkfunktionslicht, Fernlicht-Assistent: verkehrsabhängiges Ausblenden unter Berücksichtigung vorausfahrender und entgegenkommender Verkehrsteilnehmer, LED-Tagfahrlicht, LED-Rückleuchten, LED-Blinker, automatische Scheinwerfer-Leuchtweitenregulierung, Automatisches Abblendlicht, Regensensor	-	S	-
Nebelscheinwerfer	S	S	S
Make-up-Spiegel in beiden Sonnenblenden, beleuchtet	S	S	S
Innenrückspiegel, automatisch abblendend	S	S	S
<b>Konnektivität und Infotainment</b>			
Multimedia Infotainment System mit 10"-Fahrerinfodisplay und 10"-Touchscreen-Farbdisplay (Pure Panel® Pro), Haifischflossenantenne in Hochglanzschwarz	S	-	-
Multimedia Navigationssystem mit 10"-Fahrerinfodisplay und 10"-Touchscreen-Farbdisplay (Pure Panel® Pro), Haifischflossenantenne in Hochglanzschwarz	-	-	S
Multimedia Navigationssystem mit 10"-Fahrerinfodisplay und 10"-Touchscreen-Farbdisplay (Pure Panel® Pro), Haifischflossenantenne in Hochglanzschwarz und Intelli-HUD Head-Up Display	-	S	-
Not- und Pannruf	S	S	S
Intelli-HUD Head-Up Display	-	S	-
Digitaler Radioempfang	S	S	S
Wireless Charging	-	S	S

- nicht verfügbar S Serie

Serienausstattung	GS	Ultimate	GSe
<b>Klima und Heizung</b>			
Zwei-Zonen-Klimatisierungsautomatik mit getrennter Temperaturregelung für Fahrer und Beifahrer – Umluftschaltung, manuell – Partikel-/Aktivkohlefilter – Automatische Luftverteilung – Sonnenstandssensor – Feuchtigkeitssensor	S	S	S
Solar Protect®-Wärmeschutzverglasung, stark getönt, im Fond	S	S	S
Sitzheizung, mehrstufig, Fahrer und Beifahrer	S	S	S
Lenkradheizung	S	S	S
Beheizbare ThermoTec® Windschutzscheibe	-	S	-
<b>Komfort- und sonstige Ausstattung</b>			
Ablagefächer: Ablagefach in der Mittelkonsole, in den vorderen Türen geeignet für 1,5-Liter-Getränkeflaschen, in den hinteren Türen geeignet für 0,5-Liter-Getränkeflaschen, Handschuhfach mit LED-Beleuchtung	S	S	S
Außenspiegel: elektrisch einstell-, beheiz- und anklappbar	S	S	S
Bordcomputer	S	S	S
Fensterheber, elektrisch, vorn und hinten, mit Tippfunktion und Einklemmschutz	S	S	S
Kabelsatz für Anhängerzugvorrichtung	S	S	S
Lederlenkrad, abgeflacht, perforiert, mit Lenkradfernbedienung und Schaltwippen	S	S	S
Mittelarmlehne vorn mit USB-Anschluss und 2 USB-Ladegeräten, Getränkehalter vorn und hinten, Staufächer, Mittelarmlehne hinten mit Durchlademöglichkeit	S	S	S
Glasschiebe-/Sonnendach, elektrisch	-	S	-
Start/Stop System: Fahrassistent, verstärkter Anlasser, AGM-Hochleistungsbatterie, eco-Schalter zur Deaktivierung der Start/Stop-Funktion, Bremsenergie-Rückgewinnung	S	S	S

- nicht verfügbar    S Serie

Serienausstattung	GS	Ultimate	GSe
Steckdose, 12 Volt, in der Mittelkonsole	S	S	S
Türeinsteigsleisten mit „Ultimate“-Schriftzug, vorn	-	S	-
Zentralverriegelung, inkl. Funkfernbedienung und Innenschalter	S	S	S
Schlüsselloses Schließ- und Startsystem „Keyless Open & Start“	S	S	S
Sensorgesteuerte Heckklappe, elektrisch, selbstöffnend und -schließend per Fußgeste (nur für Sports Tourer)	-	S	-
„GSe“-Schriftzug	-	-	S
„Ultimate“-Schriftzug	-	S	-
„Hybrid“-Schriftzug	S	S	-
Batterie und Laden			
Lithium-Ionen-Batterie, mit 12,4 kWh Speicherkapazität	S	S	S
Onboard-Charger (3,7 kW/16 A), 1-phasig, fahrzeugintegriertes Ladegerät	S	S	S
Mode-2-Ladekabel	S	S	S
Ladeklappe hinten links mit Zugang zur Strombeladungsdose	S	S	S
Hybrid-spezifische Darstellung über Infotainment-System-Display: <ul style="list-style-type: none"> <li>- Energieverbrauchsanzeige und Energieflussdiagramm</li> <li>- Aufladebereich und Verbrauchsstatistik</li> <li>- Batterieladestandsanzeigen</li> <li>- Ladestationen via Navi</li> </ul>	S	S	S
myOpel App, mit Hybrid-spezifischen Funktionen: <ul style="list-style-type: none"> <li>- Batterie-Ladestandsanzeige, Ladezeit und Reichweitenüberwachung</li> <li>- Fernsteuerung der Klimatisierung und Ladevorgangseinstellungen</li> <li>- E-Mobility Coaching</li> </ul>	S	S	S

- nicht verfügbar    S Serie

Sonderausstattung		GS	Ultimate	GSe	Preise inkl. 19% MwSt.
<b>Design</b>					
<b>Dach in Wagenfarbe (5-Türer)</b> (nicht in Verb. mit Karbon Schwarz)	JD00	○	○	○	ohne Mehrpreis
<b>Dach in Wagenfarbe (Sports Tourer)</b> (nicht in Verb. mit Karbon Schwarz)	JD00	S	S	○	ohne Mehrpreis
<b>Außenfarben</b>					
<b>Metallic</b> (Kardio Rot)	M5PQ	○	○	○	ohne Mehrpreis
<b>Uni</b> (Arktis Weiß)	POWP	○	○	○	350,00
<b>Metallic</b> (Karbon Schwarz, Vulkan Grau und Kristall Silber)	M49V, MOVL und MOZR	○	○	○	610,00
<b>Metallic</b> (Kobalt Blau und Kult Gelb [nur in Verb. mit 5-Türer])	M6SM und MORV	○	○	○	850,00
<b>Pakete</b>					
<b>Tech-Paket GS</b> – Intelli-Drive 1.0: Frontkollisionswarner mit automatischer Gefahrenbremsung, Fußgängererkennung, Verkehrsschilderkennung und Automatischer Geschwindigkeits-Assistent sowie Toter-Winkel-Warner, Querverkehrswarner, Aktiver Spurhalte-Assistent – IntelliLux LED® Pixel Licht: Adaptive LED-Matrix Scheinwerfer mit individueller Lichtverteilung – Wireless Charging	E301	○	-	-	1.700,00
<b>Tech-Paket GS Sports Tourer</b> – Intelli-Drive 1.0: Frontkollisionswarner mit automatischer Gefahrenbremsung, Fußgängererkennung, Verkehrsschilderkennung und Automatischer Geschwindigkeits-Assistent sowie Toter-Winkel-Warner, Querverkehrswarner – IntelliLux LED® Pixel Licht: Adaptive LED-Matrix Scheinwerfer mit individueller Lichtverteilung – Wireless Charging – Dachreling (nur Sports Tourer)	E301	○	-	-	1.850,00
<b>Komfort-Paket GS</b> – Glasschiebe-/Sonnendach, elektrisch – Beheizbare ThermoTec® Windschutzscheibe	TC07	○	-	-	1.300,00
<b>Komfort-Paket GS Sports Tourer</b> – Glasschiebe-/Sonnendach, elektrisch – Beheizbare ThermoTec® Windschutzscheibe – Sensorgesteuerte Heckklappe, elektrisch, selbstöffnend und -schließend per Fußgeste (nur für Sports Tourer)	TC07	○	-	-	1.700,00

– nicht verfügbar   S Serie   ○ optional   ■ unverbindliche Preisempfehlung

Sonderausstattung		GS	Ultimate	GSe	Preise inkl. 19% MwSt.	
<b>Komfort-Paket GSe</b> – Glasschiebe-/Sonnendach, elektrisch – Beheizbare ThermaTec® Windschutzscheibe		TC07	-	-	○	<b>1.100,00</b>
<b>Komfort-Paket GSe Sports Tourer</b> – Glasschiebe-/Sonnendach, elektrisch, – Beheizbare ThermaTec® Windschutzscheibe – Sensorgesteuerte Heckklappe, elektrisch, selbstöffnend und -schließend per Fußgeste (nur für Sports Tourer)		TC07	-	-	○	<b>1.500,00</b>
<b>Infotainment-Paket GS</b> – Navigationssystem, Hi-Fi Sound System und Intelli-HUD Head-Up Display – Beheizbare ThermaTec® Windschutzscheibe		ZJCH	○	-	-	<b>2.000,00</b>
<b>Infotainment-Paket Ultimate</b> – Navigationssystem, Hi-Fi Sound System und Intelli-HUD Head-Up Display – Intelli-Drive 2.0: Frontkollisionswarner mit automatischer Gefahrenbremsung sowie zusätzlich zu Intelli-Drive 1.0 intelligente Geschwindigkeitsanpassung und Teilautomatischer Spurwechsel-Assistent		ZJCH	-	○	-	<b>600,00</b>
<b>Infotainment-Paket Ultimate Sports Tourer</b> – Navigationssystem, Hi-Fi Sound System und Intelli-HUD Head-Up Display – Intelli-Drive 2.0: Frontkollisionswarner mit automatischer Gefahrenbremsung sowie zusätzlich zu Intelli-Drive 1.0 intelligente Geschwindigkeitsanpassung und Teilautomatischer Spurwechsel-Assistent – Dachreling (nur für Sports Tourer)		ZJCH	-	○	-	<b>750,00</b>
<b>Infotainment-Paket GSe</b> – Navigationssystem, Hi-Fi Sound System und Intelli-HUD Head-Up Display – Intelli-Drive 2.0: Frontkollisionswarner mit automatischer Gefahrenbremsung sowie zusätzlich zu Intelli-Drive 1.0 intelligente Geschwindigkeitsanpassung und Teilautomatischer Spurwechsel-Assistent		ZJCH	-	-	○	<b>1.400,00</b>
<b>Infotainment-Paket GSe Sports Tourer</b> – Navigationssystem, Hi-Fi Sound System und Intelli-HUD Head-Up Display – Intelli-Drive 2.0: Frontkollisionswarner mit automatischer Gefahrenbremsung sowie zusätzlich zu Intelli-Drive 1.0 intelligente Geschwindigkeitsanpassung und Teilautomatischer Spurwechsel-Assistent		ZJCH	-	-	○	<b>1.550,00</b>
<b>Räder</b>						
<b>17" -Leichtmetallräder</b>						
<b>Leichtmetallräder (5 Speichen)</b> in Silber/Schwarz, 7½ J x 17 mit Reifen 225/45 R 17		ZHYJ	<b>S</b>	-	-	
<b>Leichtmetallräder (5 Speichen)</b> in Schwarz, 7½ J x 17 mit Reifen 225/45 R 17		ZHYG	○	-	-	<b>100,00</b>



- nicht verfügbar    **S** Serie    ○ optional    ■ unverbindliche Preisempfehlung

Sonderausstattung		GS	Ultimate	GSe	Preise inkl. 19% MwSt.	
<b>18"-Leichtmetallräder</b>						
<b>Leichtmetallräder (5 Speichen)</b> in BiColor/Schwarz, 8 J x 18 mit Reifen 225/40 R18		ZHYH	○	S	-	<b>400,00</b>
<b>Leichtmetallräder (5 Speichen)</b> in TriColor/Schwarz, 8 J x 18 mit Reifen 225/40 R18 (nicht in Verb. mit Außenfarben Kult Gelb und Kobalt Blau)		ZHYi	○	-	-	<b>400,00</b>
<b>Leichtmetallräder (5 Speichen)</b> in Diamond Cut/Schwarz, 8 J x 18 mit Reifen 225/40 R18		ZHYK	-	-	S	
<b>Sitze und Polster</b>						
<b>Alcantara®-Ausstattung</b>						
<ul style="list-style-type: none"> <li>- <b>Ergonomische Sport-Aktiv-Sitze</b>, zertifiziert von der Aktion Gesunder Rücken (AGR), <b>Fahrer</b> und <b>Beifahrer</b></li> <li>- Alcantara®, Schwarz, inkl. Sitzkontaktflächen und Türverkleidungen teilweise in Alcantara® (2. Sitzreihe Mitte, Kopfstützen, Sitzwangen in Ledernachbildung)</li> <li>- Länge, Höhe, Neigung, Lehnenneigung, Sitzkissenneigung einstellbar</li> <li>- Memory-Funktion für Fahrersitz</li> <li>- Lendenwirbelstütze, elektropneumatisch in Höhe und Länge einstellbar</li> <li>- Ausziehbare Oberschenkelauflage</li> <li>- Tasche an den Vordersitzrücken, Fahrer und Beifahrer</li> <li>- Sitzheizung, mehrstufig, vorn und Lenkradheizung</li> </ul>						
		X7FX	○	S	-	<b>1.120,00</b>
<b>Nappa-Lederausstattung</b>						
<ul style="list-style-type: none"> <li>- <b>Ergonomische Sport-Aktiv-Sitze</b>, zertifiziert, von der Aktion Gesunder Rücken (AGR), <b>Fahrer</b> und <b>Beifahrer</b></li> <li>- Leder, Schwarz, perforiert, inkl. Sitzkontaktflächen in Leder (2. Sitzreihe Mitte, Kopfstützen, äußere Sitzwangen in Ledernachbildung; Türverkleidungen in Alcantara®)</li> <li>- Fahrersitz: Länge, Höhe, Neigung, Lehnenneigung, Sitzkissenneigung elektrisch einstellbar, Memory-Funktion, Massagefunktion</li> <li>- Beifahrersitz: Länge, Höhe, Neigung, Lehnenneigung, Sitzkissenneigung manuell einstellbar, Massagefunktion</li> <li>- Lendenwirbelstütze, elektropneumatisch in Höhe und Länge einstellbar</li> <li>- Ausziehbare Oberschenkelauflage</li> <li>- Tasche an den Vordersitzrücken, Fahrer und Beifahrer</li> <li>- Sitzventilation</li> <li>- Sitzheizung, mehrstufig, vorn und hinten</li> <li>- Beheizbares Lederlenkrad</li> <li>- Beheizbare ThermoTec® Windschutzscheibe</li> </ul>						
		8CFX	-	○	-	<b>2.310,00</b>
			-	-	○	<b>1.310,00</b>

- nicht verfügbar   S Serie   ○ optional   ■ unverbindliche Preisempfehlung

Sonderausstattung		GS	Ultimate	GSe	Preise inkl. 19% MwSt.
<b>Assistenzsysteme und Sicherheit</b>					
<b>Diebstahlwarnanlage</b> – Einbruchsalarm – Abschreckungssignal – Innenraumüberwachung – Neigungsüberwachung – Überwachung von Gepäckraum, Türen und Motorhaube	AB13	○	○	○	<b>400,00</b>
<b>Sicherheitsnetz</b> (nur für Sports Tourer)	NM02	○	○	○	<b>200,00</b>
<b>Licht und Sicht</b>					
<b>IntelliLux LED® Pixel Licht</b> Adaptive LED-Matrix Scheinwerfer mit individueller Lichtverteilung und den Funktionen: – Stadtlcht – Autobahnlicht – Landstraßenlicht – Statisches Kurvenlicht – Abbiegelicht – Parkfunktionslicht – Fernlicht-Assistent: verkehrabhängiges Ausblenden unter Berücksichtigung vorausfahrender und entgegenkommender Verkehrsteilnehmer – LED-Tagfahrlicht, LED-Rückleuchten, LED-Blinker – Automatische Scheinwerfer-Leuchtweitenregulierung, Automatisches Abblendlicht – Regensensor	LA05	<b>Tech-Paket</b>	<b>S</b>	○	<b>1.300,00</b>

- nicht verfügbar  
 S Serie  
 ○ optional  
 ■ unverbindliche Preisempfehlung

Sonderausstattung	GS	Ultimate	GSe	Preise inkl. 19% MwSt.
-------------------	----	----------	-----	------------------------

### Konnektivität und Infotainment

**Multimedia Infotainment System** mit 10"-Touchscreen-Farbdisplay und 10"-Fahrerinfodisplay (Pure Panel® Pro)

Audio:

- Automatische Musikerkennung (Titel, Album, Cover etc.) bei Audiogeräten mit USB-Anschluss (nur bei bestimmten File-Formaten)
- Bluetooth®1-Audiostreaming

Telefon:

- Freisprecheinrichtung via Bluetooth®-Schnittstelle
- Anzeige von Telefonbuch und Ruflisten
- Gleichzeitige Koppelung von 2 Mobiltelefonen

Kabellose Smartphone-Integration via Apple CarPlay™2 und Android Auto™2:

- Anzeige und Bedienung ausgewählter Apps3 und Funktionen über das 10"-Touchscreen-Farbdisplay oder per Sprachbedienung (Siri4 oder Google Voice Sprachsteuerung), z. B.
  - Navigation (Google Maps, Apple Karten)
  - Musik (z. B. Playlists, Google Play Music, Spotify, Stitcher)
  - Telefon
  - Vorlesen und Diktieren von Textnachrichten

Personalisierungsmöglichkeiten:

- Fahrerinfodisplay und Touchscreen-Farbdisplay sowie Head-Up Display
- Touchscreen-Farbdisplay bis zu 5 Homepages
- Bis zu 8 Profile mit Fahrererkennung via Smartphone
- Ambientebeleuchtung in 7 Farben wählbar

Allgemein:

- 4 x 20 Watt, Favoritenspeicher für Radiostationen (24 pro Profil), geschwindigkeitsabhängige Lautstärkeregelung, FM/AM, DAB+, RDS-EON, 2 USB-C-Schnittstellen, Klangbild: 2 vorgegebene Einstellungen (neutral oder dynamisch), Haifischflossenantenne, 4 Lautsprecher für Astra, ansonsten 6 Lautsprecher

OpelConnect One Services5:

- Not- und Pannruf6
- Fahrzeugstatus und -information

ZJCJ

S

-

-

<sup>1</sup>Bluetooth® ist eine registrierte Marke der Bluetooth SIG Inc. <sup>2</sup>Kompatibel ab Apple iPhone 5 mit iOS 8.0 oder höher sowie mit Smartphones mit Android 5.0 (Lollipop) oder höher, Apple CarPlay ist eine registrierte Marke der Apple Inc., Android ist eine registrierte Marke der Google Inc. <sup>3</sup>Kompatible Apps unter [www.apple.com/de/ios/carplay](http://www.apple.com/de/ios/carplay) oder [www.android.com/auto](http://www.android.com/auto) <sup>4</sup>Kompatibel mit folgenden Apple Produkten: iPhone 5 oder höher. Siri ist eine registrierte Marke der Apple Inc. <sup>5</sup>Connect One-Dienste sind für 10 Jahre nach Garantiebeginn kostenfrei verfügbar. <sup>6</sup>Die Nutzung des Not- und Pannerrufes erfordert einen kostenlosen Vertrag mit der schriftlichen Erklärung des Einverständnisses der Fahrzeuglokalisierung bei der Fahrzeugbestellung und ist abhängig von Netzabdeckung und Verfügbarkeit. Der Pannendienst (Opel Assistance) ist im ersten Jahr kostenlos nach Erstzulassung, danach kostenpflichtig. Informationen zu OpelConnect unter [www.opel.de/connect](http://www.opel.de/connect) sowie zur Opel Assistance unter [www.opel.de/mobilservice](http://www.opel.de/mobilservice). Es gelten die jeweiligen allgemeinen Geschäftsbedingungen. Umgehende Fahrzeuglokalisierung (durch längeres Drücken der SOS-Taste, der Pannerruf-Taste oder automatisch nach der Auslösung eines pyrotechnischen Elements).

Sonderausstattung		GS	Ultimate	GSe	Preise inkl. 19% MwSt.
<b>Navigationssystem</b> mit 10"-Touchscreen-Farbdisplay, 10"-Fahrerinfodisplay (Pure Panel® Pro) und Sprachsteuerung für Audio, Telefon und Navigation Zusätzlich zu bzw. abweichend von Multimedia Infotainment System: Navigation: – Navigationssystem mit integriertem Speicher – Kartendarstellung in 3-D für Europa und Russland – Dynamische Routenführung über Karten- und/oder Pfeildarstellung und Ansage Personalisierungsmöglichkeiten: – Fahrerinfodisplay, Touchscreen-Farbdisplay sowie optionales bzw. für Ultimate serienmäßiges Head-Up Display Connected Navigation Paket inkl. Connect Plus <sup>1</sup> : – TomTom Online Traffic – Online-POI-Suche und -Routenführung – Parkinformationen (Anzeige von nächstgelegenen Parkmöglichkeiten und Preisinformationen) – Kraftstoffpreis-Informationen (Aktivierung bei Kraftstoff-Warnmeldung oder über POI-Suche) – Ladestationsfinder – Live-Wetter – Over-the-Air-Kartenupdates – Intelligente Sprachsteuerung mit natürlicher Spracherkennung und Aktivierung über „Hey Opel“ – Remote Control (Aktivieren der Scheinwerfer und Hupe sowie Ver- und Entriegeln des Fahrzeugs aus der Ferne per myOpel App) – e-Remote Control (Laden und Klimatisierung aus der Ferne per myOpel App, Einrichten von Lade- und Klimatisierungsplänen) – Free2Move eSolutions (Ladekarte für Laden unterwegs) Personalisierung: – Schnelltaste für 6 häufig genutzte Funktionen (Virtual Shortcuts) – Aktive Routenvorschläge abhängig vom Fahrverhalten und Speichern von favorisierten Zielen	ZJCN	○	-	S	<b>800,00</b>
<b>Navigationssystem und Intelli-HUD Head-Up Display</b>	ZJCF	-	S	-	
<b>Komfort- und sonstige Ausstattung</b>					
<b>Anhängerkupplungsvorrichtung</b> , abnehmbar – Anhängerkupplungsvorrichtung (Entfall Kabelsatz für Anhängerkupplungsvorrichtung)	AQ05	○	○	○	<b>775,00</b>
<b>Batterie und Laden</b>					
<b>Onboard-Charger</b> (max. 7,4 kW/32 A), 1-phasig, fahrzeugintegriertes Ladegerät	LZ02	○	-	○	<b>500,00</b>

<sup>1</sup>Das Connected Navigation Paket inkl. Connect Plus ist für 6 Monate nach Garantiebeginn kostenfrei verfügbar. Im Anschluss werden die Dienste kostenpflichtig (12 € pro Monat oder 120 € pro Jahr für Fahrzeuge mit Navigationssystem).

– nicht verfügbar   S Serie   ○ optional   ■ unverbindliche Preisempfehlung

### **Berg-Anfahr-Assistent**

Der Berg-Anfahr-Assistent hält automatisch die Bremse, wenn sich das Fahrzeug an einer Steigung befindet. Wird die Fußbremse gelöst, verhindert der Berg-Anfahr-Assistent das Rückwärtsrollen, bis das Gaspedal betätigt wird. Hierdurch werden das Parken an Hanglagen sowie das Fahren im Stop-and-go-Verkehr an Hängen unterstützt und erleichtert.

### **Regeneratives Bremssystem**

Sobald während der Fahrt der Fuß vom Gaspedal genommen wird, wird durch das regenerative Bremssystem die kinetische Energie umgewandelt, um die Batterie teilweise wieder aufzuladen und somit die Reichweite zu erhöhen. In seiner höchsten Einstellung können die meisten Kurzstreckenfahrten ohne den Einsatz herkömmlicher Bremsen gefahren werden, was den Verschleiß und die damit verbundenen Wartungskosten reduziert.

### **Digitaler Radioempfang DAB/DAB+/DMB-R (Digital Audio Broadcasting)**

Bietet größere Auswahlmöglichkeiten für Hörfunkprogramme. Digital ausgestrahlte Radiosender und Verkehrsinformationen sind empfangbar.

### **Frontkollisionswarner mit automatischer Gefahrenbremsung sowie Fußgängererkennung**

Überwacht die Verkehrssituation vor dem Fahrzeug. Das System ist in der Lage, stehende und bewegliche Objekte, wie Fahrzeuge, Fahrräder und Fußgänger (Erwachsene), mit der Frontkamera zu erfassen. Die Automatische Gefahrenbremsung bremst das Fahrzeug ab oder bringt es zum Stillstand, um einen Auffahrunfall zu vermeiden oder die Folgen eines Unfalls zu mindern.

- Spurhalte-Assistent: Warnung bei unbeabsichtigtem Verlassen der Fahrspur (zwischen 70 km/h und 180 km/h) durch eine Kontrollleuchte im Fahrerinfodisplay. Der Spurhalte-Assistent macht zusätzlich durch sanftes Gegensteuern aufmerksam, steuert das Fahrzeug jedoch nicht kontinuierlich.
- Müdigkeitserkennung: Mithilfe der Kamera in der Windschutzscheibe überwacht das System das Fahrverhalten. Erkennt aufgrund von Lenkverhalten und Fahrtdauer Anzeichen einer eventuellen Müdigkeit des Fahrers und gibt eine optische und akustische Warnung aus (dreistufige Warnung). Das System ist speziell für Autobahnen mit Geschwindigkeiten über 70 km/h ausgelegt.

### **Automatischer Geschwindigkeits-Assistent**

Beibehaltung der eingestellten Geschwindigkeit und des gewählten Abstands (nah, mittel, weit) zum vorausfahrenden Fahrzeug durch automatischen Bremseneingriff bzw. automatische Beschleunigung (Aktivierung ab 30 km/h bis 180 km/h). Das System bietet zusätzlich eine Stop&Go-Funktion. Das Fahrzeug wird dann automatisch bis zum Stillstand abgebremst und kann dem vorausfahrenden Fahrzeug auch in Stausituationen automatisch folgen.

### **Geschwindigkeitsregler mit intelligentem Geschwindigkeitsbegrenzer**

Der intelligente Geschwindigkeitsbegrenzer erlaubt in Verb. mit der Verkehrsschilderkennung eine schnelle Anpassung der Geschwindigkeit.

### **Intelli-Drive 1.0**

Zusätzlich zu Frontkollisionswarner mit automatischer Gefahrenbremsung sowie Fußgängererkennung, Verkehrsschild-Assistent, Müdigkeitserkennung und Automatischem Geschwindigkeits-Assistenten mit und ohne Stoppfunktion bietet das System:

- Toter-Winkel-Warner: Die Radarsensoren haben eine Reichweite von bis zu 75 Metern und erkennen daher auch bei hohen Geschwindigkeiten herannahende Fahrzeuge, was den Spurwechsel sicherer macht. Das System arbeitet unabhängig von der Geschwindigkeit des eigenen und des überholenden Fahrzeugs. Das System warnt den Fahrer mit einem Symbol in den seitlichen Außenspiegeln.
- Querverkehrswarner: Die Radarsensoren erkennen bewegliche Objekte beim Rückwärtsfahren. Das System ist in der Lage, Autos, Lastwagen, Motorräder, Fahrräder und Fußgänger zu erkennen. Das System ist bis zu einer Geschwindigkeit von 10 km/h aktiv und gibt eine optische und akustische Warnung aus.
- Aktiver Spurhalte-Assistent: Die Funktionen des Automatischen Geschwindigkeits-Assistenten werden mit einer speziellen Software kombiniert, um unter bestimmten Bedingungen teilautonom zu fahren. Das System hilft dem Fahrer, das Fahrzeug auf eine Fahrspur zu integrieren, in der Fahrspur zu halten oder einem vorausfahrenden Fahrzeug zu folgen.

### **Intelli-Drive 2.0**

Zusätzlich zu den Inhalten des Intelli-Drive 1.0:

- Intelligente Geschwindigkeitsanpassung: Das System informiert den Fahrer, wenn eine neue Geschwindigkeitsbegrenzung von der erweiterten Verkehrszeichenerkennung erkannt wird. Der Fahrer kann die neue Geschwindigkeit mithilfe der Taste am Lenkrad einstellen. Ist die Zielgeschwindigkeit niedriger als die vorherige, wird das Fahrzeug auf die neue Geschwindigkeit abgebremst, ist die eingestellte Geschwindigkeit höher als die vorherige, wird das Fahrzeug auf diese neue Geschwindigkeit beschleunigt. Wenn Regen erkannt wird, bietet das System dem Fahrer eine niedrigere als die eingestellte Geschwindigkeit an, um sich an die Wetterbedingungen anzupassen.
- Teilautomatischer Spurwechsel-Assistent: Das System unterstützt den Fahrer beim Wechsel der Fahrspur, diese Funktion ist verfügbar bei Geschwindigkeiten zwischen 70 km/h und 170 km/h und wird aktiviert, wenn der Fahrer den Blinker betätigt. Das System steuert das Fahrzeug mit kleinen Lenkbewegungen in die gewünschte Fahrspur. Falls die erforderlichen Bedingungen nicht erfüllt sind, werden die entsprechenden Linien orangefarben auf dem Fahrerinfodisplay angezeigt, in Verbindung mit einem akustischen Signal, und der Fahrspurwechsel wird verweigert.

### **Intelli-HUD Head-Up Display**

Projiziert auf Wunsch Geschwindigkeit, Einstellungen vom intelligenten Geschwindigkeitsregler und -begrenzer, Verkehrsschilder mit Geschwindigkeitsbegrenzungen und deren Aufhebung, Frontkollisionswarnungen sowie Navigation in den direkten Sichtbereich des Fahrers auf die Windschutzscheibe und kann auch gleichzeitig im Fahrerinfodisplay sowie Infotainment-Display abgerufen werden.

### **IntelliLux LED® Pixel Licht**

Adaptive Scheinwerfer mit insgesamt 168 LED-Elementen – 84 pro Scheinwerfer – sorgen für einen jederzeit situationsgerechten, präzisen wie fließenden Lichtverlauf, ohne dabei andere Verkehrsteilnehmer zu blenden. Die schlanken Scheinwerfer sind als Drei-Reihen-Matrix-System aufgebaut, dessen Funktionen nahtlos von einer in die nächste Ebene übergehen:

Für den Nahfeldbereich passt eine lang gezogene Pixel-Reihe den Lichtschwerpunkt kontinuierlich jeder Kurvensituation an. Im Bereich der Hell-Dunkel-Grenze sorgt eine sehr fein aufgelöste und ebenfalls dynamisch adaptierende Pixel-Reihe für optimale Reichweiten. Die eigentliche Matrix-Funktion „schneidet“ in der mittleren und oberen Pixel-Reihe innerhalb von Millisekunden entgegenkommende Fahrzeuge passgenau „aus“. Die übrigen Bereiche werden weiterhin mit vollem Fernlicht ausgeleuchtet.

### **180-Grad-Rückfahrkamera**

Darstellung des Bereichs hinter dem Fahrzeug, inkl. Lenkleitlinien, bei eingelegtem Rückwärtsgang im Farbdisplay des Infotainment-Systems, mit akustischem Warnsignal.

### **360-Grad-Kamera Intelli-Vision**

Darstellung der Umgebung des Fahrzeugs bis zu 360 Grad im Farbdisplay des Infotainment-Systems, mit Lenkleitlinien.

### **Verkehrsschild-Assistent**

Mithilfe der Kamera und/oder des Navigationssystems erkennt das System Geschwindigkeitsbegrenzungen und deren Aufhebung, dies betrifft sowohl konventionelle Schilder als auch LED-Schilder, und zeigt sie im Fahrerinfodisplay (abhängig von Sicht- und Witterungsbedingungen) und Intelli-HUD Head-Up Display an. Dabei haben die Informationen, die von der Kamera kommen, immer Vorrang gegenüber den Informationen des Navigationssystems. Angezeigt werden alle Geschwindigkeitszeichen, die nach der Wiener Konvention festgelegt sind, Baustellenschilder werden nicht erkannt.

### **Wireless Charging**

Kabelloses Aufladen von Smartphones in der Mittelkonsole. Nur PMA- und Qi-kompatible Smartphones können induktiv geladen werden. Für alle anderen Smartphones ist eine spezielle Ladehülle erforderlich. Max. Smartphone-Abmessungen: 85 mm x 160 mm.

### **Mode-2-Ladekabel**

Verbindungskabel zwischen Haushaltssteckdose (Schuko-Stecker) und Fahrzeug (Steckertyp 2). Geeignet für 1-phasiges Laden.

### **Mode-3-Ladekabel**

Verbindungskabel zwischen Wall Box oder Ladestation (Steckertyp 2) und Fahrzeug (Steckertyp 2). Geeignet für 1- und 3-phasiges Laden.

### **Onboard-Charger (fahrzeugintegriertes Ladegerät)**

Umwandlung von Wechselstrom (Strom aus dem Haushaltsstromnetz) in Gleichstrom, der von der Batterie gespeichert werden kann.

### **Steckertyp 2**

Der Steckertyp 2 ist bei Elektrofahrzeugen im europäischen Raum am weitesten verbreitet und wurde daher als Standard festgelegt. Die meisten Wall Boxen und öffentlichen Ladestationen sind ebenfalls mit einer Typ-2-Steckdose ausgestattet. An den Steckertyp 2 kann jedes Mode-3-Ladekabel angeschlossen werden.

Zubehör	Bestellschlüssel	Preise inkl. 19 % MwSt.
<b>Aluminium-Basisträger, 2 Stück</b>		
für 5-Türer	9844810080	<b>334,52</b>
für Sports Tourer mit Dachreling	9844737680	<b>286,86</b>
<b>Opel Dachbox, weiß</b>	1662443880	<b>661,29</b>
<b>Opel Dachbox XS</b>	1662444580	<b>272,78</b>
<b>Thule Ski- und Snowboardträger „SnowPack 7324“, für 4 Paar Ski</b>	9858802280	<b>210,09</b>
<b>Anhängerzugvorrichtung, mit abnehmbarem Kugelkopf</b>		
für 5-Türer	1669672480	<b>801,69</b>
für Sports Tourer	1669673180	<b>763,98</b>
<b>Elektrische Ausrüstung für Anhängerzugvorrichtung, 13-Pol-Steckdose</b>	1681328280	<b>219,08</b>
<b>Thule Heckfahrradträger „Coach 2 – 274“, für 2 Fahrräder</b>	9858801280	<b>655,03</b>
<b>FlexConnect:</b>		
Adapter	9834351380	<b>25,73</b>
Kleiderbügel	9834351580	<b>75,72</b>
Halter für iPad 2–4	9834351780	<b>118,00</b>
Halter für iPad mini	9834351980	<b>107,17</b>
Klapptisch	9834352180	<b>114,99</b>
Haken	9853937080	<b>39,66</b>
Halter für iPad Air	9834352580	<b>118,00</b>
Halter für Samsung GALAXY Tab 3/4 10.1	9834352780	<b>124,84</b>
Universal-Tablet-Basis	9834352980	<b>144,38</b>
Halter für iPad Air 2 (in Verb. mit Universal-Tablet-Basis)	9834353080	<b>52,25</b>
Halter für iPad mini 4 (in Verb. mit Universal-Tablet-Basis)	9834353180	<b>59,46</b>
Halter für Samsung GALAXY Tab S2 9.7 (in Verb. mit Universal-Tablet-Basis)	9834353280	<b>52,25</b>
<b>USB-Ladegerät, 4-fach (für den Zigarettenanzünder, 2 x 2 USB-Buchsen mit 5,1 A Ladestrom)</b>	1643195380	<b>33,75</b>

■ unverbindliche Preisempfehlung

Zubehör	Bestellschlüssel	Preise inkl. 19 % MwSt.
<b>Autoteppiche, 3D</b> (mit erhöhtem Rand), 4er-Set für vorn und hinten		
für 5-Türer	1686228980	68,75
für Sports Tourer	1686229080	68,75
<b>Fußraummatte, Gummi, 3D</b> (mit erhöhtem Rand), 4er-Set für vorn und hinten		
für 5-Türer	1674712480	76,31
für Sports Tourer	1674712580	80,92
<b>Aluminium-Sportpedale und Fußstütze</b> , für Automatikgetriebe		
	1638431480	99,89
<b>Getränkehalter-Einsatz</b>		
für Kosmetik	1662442480	23,61
für Notizzettel	1662442280	23,61
für Taschentücher	1662442380	23,61
<b>Laderaumtrenngitter</b> , für Sports Tourer		
	1680703980	300,00
<b>Laderaumschale</b> , beidseitig verwendbar		
für 5-Türer	1678161880	75,34
für Sports Tourer	1678162080	73,20
<b>Ladekantenschutzfolie</b>		
für 5-Türer	9844330380	54,92
für Sports Tourer	9844330780	58,49
<b>Türeinstiegsschutzfolien</b>		
für vorn	9836049880	51,36
für hinten	9844333380	45,92
<b>Schmutzfänger</b> , 2er-Set		
für vorn	9840157180	64,46
für hinten (5-Türer)	9840157280	64,46
für hinten (Sports Tourer)	9840157380	64,46

■ unverbindliche Preisempfehlung

Zubehör	Bestellschlüssel	Preise inkl. 19 % MwSt.
<b>Sicherheitspaket</b>	1662697980	<b>24,70</b>
<b>Mobiles Marderabwehr-Set</b>	1662447580	<b>84,66</b>
<b>Ladezubehör:</b>		
Mode-2-Ladekabel „Green'Up“ (3,7 kW, Typ E/F, Länge: 6 m) für das Laden an einer „Green'Up“-Haushaltssteckdose	9850024380	<b>539,00</b>
Mode-3-Ladekabel (7,4 kW, 1-phasig, Typ 2, Länge: 6 m) für öffentliche Ladestationen und Wall Boxen ohne fest installiertes Kabel	9844681180	<b>249,00</b>
Wall Box (3,7/4,6 kW, 1-phasig, mit Kabel, Länge: 5 m)	9835662580	<b>777,11</b>
easyWallbox (4,6 kW, 1-phasig, mit Kabel, Länge: 5 m)	9855153680	<b>498,61</b>
Universal Charger (1,8–22 kW, 4-phasig) mit 4 Adaptern im Set	9846031480	<b>1.299,65</b>
Aufbewahrungstasche für Ladekabel	9837851280	<b>41,02</b>
<b>Winterkomplettträder:</b>		
4 Leichtmetallräder 7½ J x 17 im „5-Doppelspeichen“-Design in Schwarz mit Reifen Falken 225/45 R17 94V; EU-Reifenlabel: D, B, B, 70	9844352780	<b>1.350,32</b>
4 Leichtmetallräder 7½ J x 17 im „5-Doppelspeichen“-Design in Schwarz mit Reifen Pirelli 225/45 R17 94V; EU-Reifenlabel: C, A, B, 71	9844354980	<b>1.476,17</b>
4 Leichtmetallräder 7½ J x 17 im „5-Speichen“-Design in BiColor mit Reifen Pirelli 225/45 R17 94V; EU-Reifenlabel: C, B, B, 72	9847180380	<b>1.476,17</b>
4 Leichtmetallräder 7½ J x 17 im „5-Doppelspeichen“-Design in BiColor mit Reifen Pirelli 225/45 R17 94V; EU-Reifenlabel: C, A, B, 71	9847180480	<b>1.621,40</b>
4 Leichtmetallräder 8 J x 18 im „5-Y-Speichen“-Design in BiColor inkl. 20 Kunststoffeinsätze mit Reifen Bridgestone 225/40 R18 92V; EU-Reifenlabel: C, A, B, 72	9844353080	<b>1.669,81</b>
<b>Schneeketten</b> , POLAIRE (XK9), Kettengröße 100, für Reifengröße 225/45 R17	1664736480	<b>98,79</b>

Die Preisliste enthält lediglich eine Auswahl an Zubehör. Für bestimmte Teile fallen zusätzlich individuelle Einbaukosten an.  
Mehr Zubehör finden Sie unter [www.opel.de](http://www.opel.de) oder bei Ihrem Opel Service Partner. Bitte erfragen Sie die aktuellen Preise für Winterkomplettträder bei Ihrem Opel Partner.

■ unverbindliche Preisempfehlung

### Die FlexCare Serviceverträge von Opel





**Die maßgeschneiderten FlexCare Pakete. Immer mobil.** Wer einen Opel fährt, erwartet einen zuverlässigen Service und Leistungen, die kompromisslos schützen. Diese entspannte Sicherheit bietet FlexCare. Es sichert Ihr Fahrzeug gegen zahlreiche Eventualitäten ab und kann flexibel an Ihren individuellen Bedarf hinsichtlich Laufzeit und Laufleistung angepasst werden. So sind Sie stets bestmöglich versorgt und vor unerwarteten Ausgaben geschützt.

**Immer das Richtige.** Mit unseren FlexCare Paketen bleiben Sie flexibel. Darüber hinaus können Sie aus attraktiven Optionen wie zum Beispiel Werkstattdienstleistungen, Winterkompletträder (inkl. Räderwechsel) oder Reifeneinlagerung wählen.

**Immer vorteilhaft.** Mit FlexCare profitieren Sie auf ganzer Linie.

- Individuell anpassbar hinsichtlich Umfang, Laufzeit und Laufleistung
- Barkauf, Finanzierung oder Leasing möglich
- Bei Diebstahl oder Totalschaden vorzeitige Vertragsbeendigung mit anteiliger Kostenerstattung
- Kostensicherheit, zum Beispiel bei inflationsbedingter Kostensteigerung
- Höherer Wiederverkaufswert: FlexCare ist fahrzeuggebunden und an neue Besitzer übertragbar

Ihr Opel Partner berät Sie gern und nennt Ihnen Laufzeiten, Laufleistungen und Preise.

	 Garantieverlängerung	 Assistance	 Wartungen	 Verschleißreparaturen
<b>Service Care Plus</b>	-	•	•	-
<b>Complete Care Plus</b>	•	•	•	•
<b>Complete Care Business<sup>1</sup></b>	•	•	•	•

+ frei wählbare Laufzeit: je nach Paket 12 bis 96 Monate<sup>2</sup>

+ frei wählbare Laufleistung: je nach Paket 30.000 bis 200.000 Kilometer<sup>2</sup>

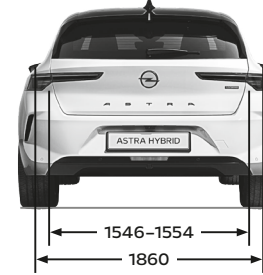

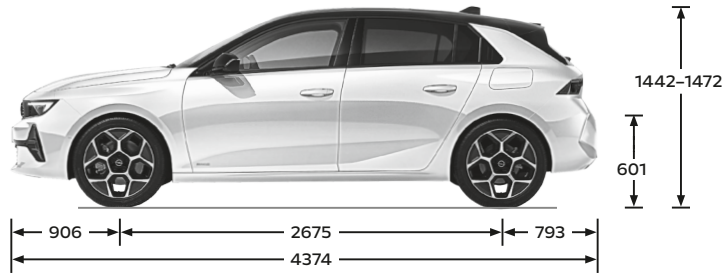
<sup>1</sup>Nur für Geschäfts- und Flottenkunden.

<sup>2</sup>Ab dem Beginn der Neuwagengarantie (tatsächliche Übergabe des Neufahrzeugs an den ersten Kunden).

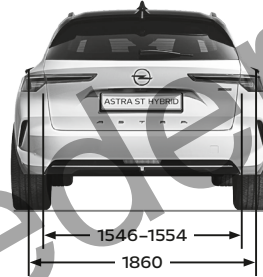
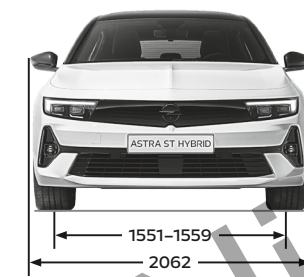
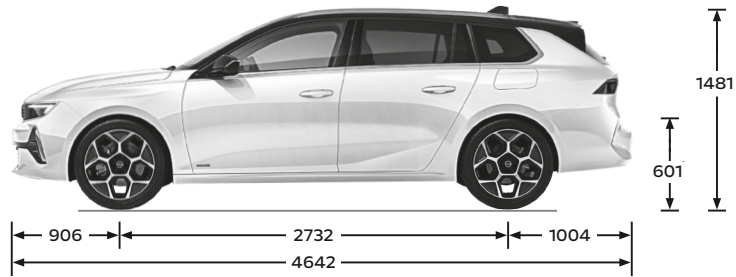
Maße	5-Türer	Sports Tourer
<b>Wagenabmessungen in mm</b>		
Länge	4.374	4.642
Breite mit aus-/eingeklappten Außenspiegeln	2.062/1.860	2.062/1.860
Höhe (bei Leergewicht)	1.442–1.472	1.443–1.481
Radstand	2.675	2.732
Spurweite, vorn	1.551–1.559	1.551–1.559
Spurweite, hinten	1.546–1.554	1.546–1.554
<b>Wendekreis in m</b>		
Bordstein zu Bordstein	10,51	10,70
<b>Gepäckraumabmessungen in mm</b>		
Länge am Boden bis Rücksitzlehne	770	1.026
Länge am Boden bei vorgeklappter Rücksitzlehne	1.589	1.850
Breite am Radeinbau	1.020	1.032
Höhe der Ladekante	601	601
Höhe mit geöffneter Heckklappe	2.024	2.024
<b>Gepäckrauminhalt in l nach ISO 3832</b>		
Gepäckraumvolumen	352–1.268	516–1.553
Reduzierung Gepäckraumvolumen mit Hi-Fi Sound System	63	63

Alle Werte beziehen sich auf das EU-Basismodell mit serienmäßiger Ausstattung.

Astra 5-Türer  
Alle Maße in mm



Astra Sports Tourer  
Alle Maße in mm



Reifenkennzeichnung

Reifengröße	Kraftstoffeffizienzklasse	Nasshaftungsklasse	Externe Rollgeräuschkategorie	Externes Rollgeräusch in dB
225/45 R 17	A	A	A	68
225/40 R 18	A	A	B	70

Motoren	Plug-in-Hybrid 1.6 Turbo Benzinmotor und Elektromotor mit 8-Stufen-Automatik	Plug-in-Hybrid 1.6 Turbo Benzinmotor und Elektromotor mit 8-Stufen-Automatik
	<b>5-Türer</b>	<b>Sports Tourer</b>
Antrieb	Frontantrieb	Frontantrieb
Höchstgeschwindigkeit in km/h	225/135 elektrisch	225/135 elektrisch
Beschleunigung 0–100 km/h in Sekunden	7,6	7,7
Energieverbrauch (gewichtet, kombiniert) in l/100 km und in kWh Strom/100 km gemäß WLTP <sup>1</sup>	1,3 und 16,4	1,3 und 16,6
Rein elektrische Reichweite in km gemäß WLTP <sup>1</sup>	66–65	65–64
Elektrische Reichweite, innerorts (EAER City) in km gemäß WLTP <sup>1</sup>	66–64	66–65
CO <sub>2</sub> -Emission (gewichtet, kombiniert) in g/km gemäß WLTP <sup>1</sup>	30	30
CO <sub>2</sub> -Klasse	B	B
Kraftstoffverbrauch (kombiniert) in l/100 km gemäß WLTP <sup>1</sup> bei entladener Batterie	6,2	6,3
CO <sub>2</sub> -Klasse bei entladener Batterie	E	E
Schadstoffarm nach	Euro 6e	Euro 6e
Kraftstoff	Benzin	Benzin
Anzahl der Zylinder	4	4
Hubraum in cm <sup>3</sup>	1.598	1.598
Max. Leistung in kW (PS)/bei min <sup>-1</sup>	110 (150)/6.000; Systemleistung 133 (180); Elektromotor vorn 81,2 (110)/2.500	110 (150)/6.000; Systemleistung 133 (180); Elektromotor vorn 81,2 (110)/2.500
Max. Drehmoment in Nm/bei min <sup>-1</sup>	250/1.750; Systemleistung 360; Elektromotor vorn 320/500–2.500	250/1.750; Systemleistung 360; Elektromotor vorn 320/500–2.500
Kraftstofftank-Füllmenge in l	42	42
Leergewicht inkl. Fahrer (nach 70/156/EWG) in kg	1.678	1.717
Zulässiges Gesamtgewicht in kg	2.150	2.170
Zuladung in kg	472	453
Stützlast in kg	75	75
Zulässige Dachlast <sup>2</sup> in kg	80	80
Anhängelast, ungebremst in kg	750	750
Anhängelast, gebremst bei 12% Prüfsteigung in kg	1.450	1.400

<sup>1</sup>Die Verbrauchs- und Emissionswerte eines Fahrzeugs hängen nicht nur von der effizienten Ausnutzung des Kraftstoffs durch das Fahrzeug ab, sondern werden auch vom Fahrverhalten und von anderen nichttechnischen Faktoren beeinflusst. Gewichtete Werte sind Mittelwerte für Kraftstoff- und Stromverbrauch von extern aufladbaren Hybridelektrofahrzeugen bei durchschnittlichem Nutzungsprofil und täglichem Laden der Batterie.

<sup>2</sup>Unter Berücksichtigung des zulässigen Gesamtgewichts. Aus Sicherheitsgründen wird empfohlen, mit Dachlast nicht schneller als 120 km/h zu fahren.

Alle Angaben entsprechen dem Stand bei Veröffentlichung. Wir behalten uns Änderungen der Motorspezifikationen vor, was die angegebenen Werte ändern kann.

**Alle Werte beziehen sich auf das EU-Basismodell mit serienmäßiger Ausstattung.** Zusätzliche Ausstattungen können das Leergewicht und in manchen Fällen auch die zulässigen Achslasten sowie das zulässige Gesamtgewicht erhöhen bzw. die zulässige Anhängelast reduzieren. Für Anhänger mit einer geringen Fahrstabilität und Wohnanhänger wird für Geschwindigkeiten über 80 km/h die Verwendung eines Stabilisators dringend empfohlen.

Motoren	Plug-in-Hybrid 1.6 Turbo Benzinmotor und Elektromotor mit 8-Stufen-Automatik	Plug-in-Hybrid 1.6 Turbo Benzinmotor und Elektromotor mit 8-Stufen-Automatik
	<b>5-Türer</b>	<b>Sports Tourer</b>
Antrieb	Frontantrieb	Frontantrieb
Höchstgeschwindigkeit in km/h	235/135 elektrisch	235/135 elektrisch
Beschleunigung 0–100 km/h in Sekunden	7,5	7,6
Energieverbrauch (gewichtet, kombiniert) in l/100 km und in kWh Strom/100 km gemäß WLTP <sup>1</sup>	1,3 und 17,8	1,3 und 17,9
Rein elektrische Reichweite in km gemäß WLTP <sup>1</sup>	63–62	63–62
Elektrische Reichweite, innerorts (EAER City) in km gemäß WLTP <sup>1</sup>	65–64	64–63
CO <sub>2</sub> -Emission (gewichtet, kombiniert) in g/km gemäß WLTP <sup>1</sup>	30	30
CO <sub>2</sub> -Klasse	B	B
Kraftstoffverbrauch (kombiniert) in l/100 km gemäß WLTP <sup>1</sup> bei entladener Batterie	6,2	6,3
CO <sub>2</sub> -Klasse bei entladener Batterie	E	E
Schadstoffarm nach	Euro 6e	Euro 6e
Kraftstoff	Benzin	Benzin
Anzahl der Zylinder	4	4
Hubraum in cm <sup>3</sup>	1.598	1.598
Max. Leistung in kW (PS)/bei min <sup>-1</sup>	133 (180)/6.000; Systemleistung 165 (225); Elektromotor vorn 81,2 (110)/2.500	133 (180)/6.000; Systemleistung 165 (225); Elektromotor vorn 81,2 (110)/2.500
Max. Drehmoment in Nm/bei min <sup>-1</sup>	250/1.750; Systemleistung 360; Elektromotor vorn 320/500–2.500	250/1.750; Systemleistung 360; Elektromotor vorn 320/500–2.500
Kraftstofftank-Füllmenge in l	42	42
Leergewicht inkl. Fahrer (nach 70/156/EWG) in kg	1.703	1.746
Zulässiges Gesamtgewicht in kg	2.150	2.170
Zuladung in kg	447	424
Stützlast in kg	75	75
Zulässige Dachlast <sup>2</sup> in kg	80	80
Anhängelast, ungebremst in kg	750	750
Anhängelast, gebremst bei 12% Prüfsteigung in kg	1.450	1.400

<sup>1</sup>Die Verbrauchs- und Emissionswerte eines Fahrzeugs hängen nicht nur von der effizienten Ausnutzung des Kraftstoffs durch das Fahrzeug ab, sondern werden auch vom Fahrverhalten und von anderen nichttechnischen Faktoren beeinflusst. Gewichtete Werte sind Mittelwerte für Kraftstoff- und Stromverbrauch von extern aufladbaren Hybridelektrofahrzeugen bei durchschnittlichem Nutzungsprofil und täglichem Laden der Batterie.

<sup>2</sup>Unter Berücksichtigung des zulässigen Gesamtgewichts. Aus Sicherheitsgründen wird empfohlen, mit Dachlast nicht schneller als 120 km/h zu fahren.

Alle Angaben entsprechen dem Stand bei Veröffentlichung. Wir behalten uns Änderungen der Motorspezifikationen vor, was die angegebenen Werte ändern kann.

**Alle Werte beziehen sich auf das EU-Basismodell mit serienmäßiger Ausstattung.** Zusätzliche Ausstattungen können das Leergewicht und in manchen Fällen auch die zulässigen Achslasten sowie das zulässige Gesamtgewicht erhöhen bzw. die zulässige Anhängelast reduzieren. Für Anhänger mit einer geringen Fahrstabilität und Wohnanhänger wird für Geschwindigkeiten über 80 km/h die Verwendung eines Stabilisators dringend empfohlen.

Motoren	Plug-in-Hybrid 1.6 Turbo Benzinmotor und Elektromotor mit 8-Stufen-Automatik	Plug-in-Hybrid 1.6 Turbo Benzinmotor und Elektromotor mit 8-Stufen-Automatik	GSe Plug-in-Hybrid 1.6 Turbo Benzinmotor und Elektromotor mit 8-Stufen-Automatik	GSe Plug-in-Hybrid 1.6 Turbo Benzinmotor und Elektromotor mit 8-Stufen-Automatik
	<b>5-Türer</b>	<b>Sports Tourer</b>	<b>5-Türer</b>	<b>Sports Tourer</b>
Antrieb	Frontantrieb	Frontantrieb	Frontantrieb	Frontantrieb
<b>Lithium-Ionen-Batterie</b>				
Batterie-Kapazität in kWh	12,4	12,4	12,4	12,4
<b>Batterie-Ladeoptionen</b>	<b>kW/Ladedauer</b>	<b>kW/Ladedauer</b>	<b>kW/Ladedauer</b>	<b>kW/Ladedauer</b>
Haushaltssteckdose, Schuko (AC)	1,8/mit serienmäßigem Onboard-Charger 3,7 kW und Mode-2-Ladekabel; ca. 7 Stunden und 5 Minuten	1,8/mit serienmäßigem Onboard-Charger 3,7 kW und Mode-2-Ladekabel; ca. 7 Stunden und 5 Minuten	1,8/mit serienmäßigem Onboard-Charger 3,7 kW und Mode-2-Ladekabel; ca. 7 Stunden und 5 Minuten	1,8/mit serienmäßigem Onboard-Charger 3,7 kW und Mode-2-Ladekabel; ca. 7 Stunden und 5 Minuten
Wall Box (AC)/ Öffentliche Ladestation (AC)	1,8/mit serienmäßigem Onboard-Charger 3,7 kW und Mode-3-Ladekabel; ca. 3 Stunden und 50 Minuten	1,8/mit serienmäßigem Onboard-Charger 3,7 kW und Mode-3-Ladekabel; ca. 3 Stunden und 50 Minuten	1,8/mit serienmäßigem Onboard-Charger 3,7 kW und Mode-3-Ladekabel; ca. 3 Stunden und 50 Minuten	1,8/mit serienmäßigem Onboard-Charger 3,7 kW und Mode-3-Ladekabel; ca. 3 Stunden und 50 Minuten
Wall Box (AC)/ Öffentliche Ladestation (AC)	7,4/mit optionalem Onboard-Charger 7,4 kW und Mode-3-Ladekabel; ca. 1 Stunde und 55 Minuten (Die max. Ladeleistung wird durch den Onboard-Charger bestimmt. Die optionale Ladeleistung von max. 7,4 kW kann nur an einer 22-kW-Ladesäule/Wall Box erreicht werden.)	7,4/mit optionalem Onboard-Charger 7,4 kW und Mode-3-Ladekabel; ca. 1 Stunde und 55 Minuten (Die max. Ladeleistung wird durch den Onboard-Charger bestimmt. Die optionale Ladeleistung von max. 7,4 kW kann nur an einer 22-kW-Ladesäule/Wall Box erreicht werden.)	7,4/mit optionalem Onboard-Charger 7,4 kW und Mode-3-Ladekabel; ca. 1 Stunde und 55 Minuten (Die max. Ladeleistung wird durch den Onboard-Charger bestimmt. Die optionale Ladeleistung von max. 7,4 kW kann nur an einer 22-kW-Ladesäule/Wall Box erreicht werden.)	7,4/mit optionalem Onboard-Charger 7,4 kW und Mode-3-Ladekabel; ca. 1 Stunde und 55 Minuten (Die max. Ladeleistung wird durch den Onboard-Charger bestimmt. Die optionale Ladeleistung von max. 7,4 kW kann nur an einer 22-kW-Ladesäule/Wall Box erreicht werden.)



# Opel Service.

## Europaweiter Kundenservice.

In ganz Europa stehen über 6.000 Opel Servicebetriebe bereit, um Sie individuell, fach- und termingerecht zu betreuen.

## Opel Assistance.

Die kostenlose Assistance gilt für alle Opel Neufahrzeuge während der Herstellergarantie (2 Jahre) ab Erstzulassungsdatum oder ab Lieferung durch den Vertragshändler.

Wo immer Sie unterwegs sind, die Opel Assistance hilft Ihnen weiter. In über 40 europäischen Ländern – rund um die Uhr. Mit starken Leistungen wie Pannenhilfe, Abschleppdienst, Mietwagenservice, Hotelunterbringung oder Organisation Ihrer Weiterreise per Bahn oder Flugzeug. Nach Ablauf des Mobilitätsschutzes kann die Opel Assistance jeweils mit der Inspektion für maximal 1 Jahr verlängert werden<sup>1</sup>.

## Stellantis Financial Services.

Leasing oder Kauf – die für Sie passende Finanzierungsform hängt von vielen Faktoren ab: Wollen Sie flexibel sein und stets ein neuwertiges Auto fahren? Dann ist häufig Leasing die bessere Wahl. Wenn Ihnen hingegen besonders wichtig ist, dass das Fahrzeug am Ende Ihnen gehört, kann eine Finanzierung besser sein. Ausführliche Informationen finden Sie unter [www.stellantis-financial-services.de](http://www.stellantis-financial-services.de) oder fragen Sie Ihren Opel Vertragspartner.

## Opel Autoversicherung.

Perfekt auf Ihren Opel ausgelegt: Mit der leistungsstarken Opel Autoversicherung entscheiden Sie sich für einen umfassenden Versicherungsschutz, den Sie ganz an Ihre individuellen Bedürfnisse anpassen können. Ihr Opel Partner vor Ort berät Sie gern persönlich und macht Ihnen ein unverbindliches Angebot.

## Opel Rent Mietwagenservice.

Ob Werkstatersatzwagen, der Transporter für den Umzug oder das Cabrio für den Wochenendausflug – mit dem Mietwagenangebot von Opel Rent sorgt Ihr Opel Partner dafür, dass Sie jederzeit mobil bleiben.

## Opel\* Zubehör.

Das breite Zubehör-Programm von Opel gibt Ihnen viele Möglichkeiten zur weiteren Individualisierung Ihres Fahrzeugs. Alles, was Ihren Opel komfortabler oder praktischer macht. Mehr dazu finden Sie bei Ihrem Opel Partner oder auf [www.opel.de](http://www.opel.de)

## Die FlexCare Garantie- und Serviceverträge von Opel.

Wer einen Opel fährt, erwartet einen zuverlässigen Service und Leistungen, die kompromisslos schützen. Diese entspannte Sicherheit bietet FlexCare. Es sichert Ihr Fahrzeug gegen zahlreiche Eventualitäten ab und kann flexibel an Ihren individuellen Bedarf hinsichtlich Laufzeit und Laufleistung angepasst werden. So sind Sie stets bestmöglich versorgt und vor unerwarteten Ausgaben geschützt.

Ihr Opel Partner berät Sie gern und nennt Ihnen Laufzeiten, Laufleistungen und Preise.

## Neuwagengarantie.

Diese Garantie gilt für alle Pkw und Nutzfahrzeuge gemäß den zugrunde liegenden Garantiebedingungen für 24 Monate ab Erstzulassung bzw. Lieferung durch den erstausliefernden Opel Vertragshändler, je nachdem, welches Datum früher liegt – ohne Kilometerbegrenzung.

## Elektrofahrzeugspezifische Garantie.

Opel gewährt eine Garantie auf die Antriebsbatterie. Die Garantie gilt 8 Jahre ab Garantiestartdatum oder für eine Fahrleistung von max. 160.000 km, je nachdem, welches dieser Ereignisse zuerst eintritt. Diese Garantie gilt auch für Hybridfahrzeuge. Je nach Verwendung können sich die Leistungseigenschaften der Batterie innerhalb des Garantiezeitraums bis 30 % reduzieren. Dies liegt im Toleranzbereich der üblichen Abnutzung.

## 12 Jahre Garantie gegen Durchrostung.

Opel gibt Ihnen die sichere Langzeitgarantie gegen Durchrostung gemäß den dafür geltenden Garantiebedingungen. Sie brauchen hierzu lediglich die jährlich vorgesehenen Korrosionsschutzprüfungen von einem Opel Service Partner durchführen zu lassen. Die Korrosionsschutzprüfung ist in den regelmäßigen Serviceüberprüfungen/Inspektionen bei einem Opel Service Partner ohne Mehrkosten enthalten.

## Opel in den neuen Medien.

Auch im Internet können Sie sich unter [www.opel.de](http://www.opel.de) Ihr individuelles Fahrzeug mit dem Konfigurator zusammensetzen. Sie finden dort aktuelle Informationen zu Modellen, Varianten, Preisen, Recycling und Serviceleistungen der Opel Automobile GmbH, Rüsselsheim.

## Recycling.

Informationen über die recyclinggerechte Konstruktion, über Altfahrzeug-Rücknahmestellen und das Recycling von Altfahrzeugen finden Sie im Internet unter [www.opel.de](http://www.opel.de)

<sup>1</sup>Gemäß den Bedingungen der teilnehmenden Opel Service Partner.

Alle Preisangaben sind unverbindliche Preisempfehlungen in Euro zuzüglich Überführungskosten. Die unverbindlichen Preisempfehlungen für Sonderausstattungen gelten nur bei werksseitigem Einbau bzw. werksseitiger Lieferung. Der Inhalt entspricht dem Stand 05/24. Wir behalten uns Änderungen von Konstruktion und Ausstattung vor. Außerhalb der Bundesrepublik Deutschland können Angebot, Technik und Ausstattung unserer Fahrzeuge abweichen. Weitere Informationen zum offiziellen Kraftstoffverbrauch und zu den offiziellen spezifischen CO<sub>2</sub>-Emissionen neuer Personenkraftwagen können dem „Leitfaden über den Kraftstoffverbrauch, die CO<sub>2</sub>-Emissionen und den Stromverbrauch aller neuen Personenkraftwagenmodelle, die in Deutschland zum Verkauf angeboten werden“ entnommen werden, der an allen Verkaufsstellen und bei der DAT Deutsche Automobil Treuhand GmbH, Hellmuth-Hirth-Straße 1, D-73760 Ostfildern unentgeltlich erhältlich ist. Bitte informieren Sie sich über die genaue Ausstattung unserer Fahrzeuge bei Ihrem Opel Partner. Weitere Informationen über Opel und den Opel Händler VersicherungsService unter [www.opel.de](http://www.opel.de). InfoService: 06142 9119800