

GRANDLAND /



O P E L

Preise, Ausstattungen und technische Daten
21. Februar 2024

Grandland	Getriebe	Enjoy	GS	Ultimate
		Preise inkl. 19% MwSt.		
Benzinmotoren				
1.2 Direct Injection Turbo 96 kW (130 PS)	6-Gang	31.980,00	36.360,00	-
1.2 Direct Injection Turbo 96 kW (130 PS)	8-Stufen-Automatik	34.320,00	38.700,00	42.600,00
1.2 Direct Injection Turbo 100 kW (136 PS), Hybrid 48 V	Elektrisches 6-Gang-Doppel- kupplungsgetriebe (eDCT)	36.120,00	40.500,00	44.400,00
Dieselmotor				
1.5 Diesel 96 kW (130 PS)	8-Stufen-Automatik	37.760,00	42.140,00	46.040,00

Opel-Team-Niedersachsen

Serienausstattung	Enjoy	GS	Ultimate
Design (Exterieur)			
Dach-Designlinie in Schwarz	-	S	-
Dach-Designlinie in Chrom	S	-	S
17"-Leichtmetallräder (5 Doppelspeichen), 7J x 17	S	-	-
18"-Leichtmetallräder (5 Doppelspeichen), BiColor/Hochglanzschwarz, 7½J x 18	-	S	-
19"-Leichtmetallräder (5 Speichen), BiColor/Schwarz, 7J x 19	-	-	S
Stoßfänger und Seitenverkleidungen in Wagenfarbe lackiert	S	-	S
Stoßfänger und Seitenverkleidungen in Hochglanzschwarz	-	S	-
Unterfahrschutz-Optik, vorn und hinten in Hochglanzschwarz	-	S	-
Unterfahrschutz-Optik, vorn und hinten in Silber	-	-	S
Design (Interieur)			
Dekorleisten, Erino/Palladium Medium	S	-	-
Dekorleisten, Dax/Palladium Medium	-	S	S
Reifen-Reparatur-Set mit Reifendichtmittel und 12-Volt-Kompressor (ohne Wagenheber) (nicht bei Bestellung der Vorrüstung für Notlaufräder)	S	S	S
Komfortsitze, Stoff Berson, Schwarz, Fahrersitz in Länge, Höhe und Lehnenneigung manuell einstellbar und Beifahrersitz in Länge und Lehnenneigung manuell einstellbar	S	-	-
Ergonomischer Aktiv-Sitz, zertifiziert von der Aktion Gesunder Rücken (AGR), Fahrer und Beifahrer, in Stoff Track, Schwarz, Tasche an Rückseite der Vordersitze	-	S	-
Ergonomischer Aktiv-Sitz, zertifiziert von der Aktion Gesunder Rücken (AGR), Fahrer und Beifahrer, in Alcantara®, Schwarz, Tasche an Rückseite der Vordersitze, Sitzheizung und beheizte Windschutzscheibe	-	-	S
Kopfstützen vorn und 3 Kopfstützen hinten, höheneinstellbar	S	S	S
Rücksitzlehne im Verhältnis 40:60 teilbar und vorklappbar	S	S	S

- nicht verfügbar S Serie

Serienausstattung	Enjoy	GS	Ultimate
Assistenzsysteme und Sicherheit			
Frontairbags und Seitenairbags, Fahrer und Beifahrer, Kopfairbags, vorn und hinten außen (Front- und Seitenairbag, Beifahrer, manuell deaktivierbar)	S	S	S
Berg-Anfahr-Assistent	S	S	S
Geschwindigkeitsregler mit intelligentem Geschwindigkeitsbegrenzer	S	S	S
Dreipunkt-Sicherheitsgurte auf allen Plätzen, Sicherheitsgurte höhenstellbar und doppelte Gurtstraffer vorn, Gurtkraftbegrenzer vorn und hinten außen, Gurtstraffer hinten außen, Warnton und -leuchte für nicht angelegte Gurte vorn und hinten	S	S	S
Reifendruck-Warnung	S	S	S
Automatische Aktivierung des Warnblinkers und Entriegelung der Türen nach Auslösung von Airbag oder Gurtstraffer	S	S	S
Antiblockiersystem (ABS) mit Kurvenbremskontrolle und Bremsassistent	S	S	S
Elektronische Bremskraftverteilung (EBV) und Elektronisches Stabilitätsprogramm Plus (ESP ^{®Plus}) sowie Traktionskontrolle (TC ^{Plus})	S	S	S
Elektrische Parkbremse	S	S	S
Vorrüstung für Kindersitzbefestigungssystem ISOFIX, inkl. Top Tether Befestigungsösen, hinten außen, und für Kindersitzbefestigungssystem ISOFIX auf dem Beifahrersitz	S	S	S
Frontkollisionwarner mit Automatischer Gefahrenbremsung sowie Fußgängererkennung, Spurhalte-Assistent, Verkehrsschilderkennung und Müdigkeitserkennung und Toter-Winkel Warner	S	S	S
Parkpilot, Einparkhilfe vorn und hinten	S	S	S
Rückfahrkamera, 180 Grad, mit Parkassistent	-	S	S

- nicht verfügbar S Serie

Serienausstattung	Enjoy	GS	Ultimate
Licht und Sicht			
Ambientebeleuchtung, in der Mittelkonsole und in den vorderen Türtaschen	S	S	S
Innenraumbeleuchtung, vorn und hinten, und Leseleuchten, vorn und hinten, sowie Gepäckraumbeleuchtung	S	S	S
LED-Scheinwerfer, LED-Rückleuchten, LED-Blinker vorn, manuelle Scheinwerfer-Leuchtweitenregulierung, Fernlicht-Assistent	S	S	-
IntelliLux LED® Pixel Matrix Licht, inkl. Nebelscheinwerfer	-	-	S
Regensensor, vorn	S	S	S
Innenrückspiegel, automatisch abblendend	-	S	S
Konnektivität und Infotainment			
Multimedia Radio mit 7"-Touchscreen-Farbdisplay und volldigitalem 12"-Fahrerinfodisplay, farbig	S	-	-
Multimedia Radio Pro mit 10"-Touchscreen-Farbdisplay und volldigitalem 12"-Fahrerinfodisplay, farbig, sowie OpelConnect	-	S	-
Multimedia Navi Pro, inkl. OpelConnect	-	-	S
Digitaler Radioempfang	S	S	S
Klima und Heizung			
Zwei-Zonen-Klimatisierungsautomatik inkl. Fußraumheizung, hinten, mit getrennter Temperaturregelung für Fahrer und Beifahrer, Umluftschaltung, manuell, automatischer Luftverteilung, Sonnenstandssensor und Partikel- und Geruchsfilter	S	S	S
Quickheat Schnellheizsystem (nur für Dieselmotoren)	S	S	S
Sitzheizung, mehrstufig, Fahrer und Beifahrer	-	S	S
Beheizbare Windschutzscheibe	-	-	S
Beheizbares Premium Lenkrad, vegan	-	S	S
Solar Protect®-Wärmeschutzverglasung, stark getönt, im Fond	-	-	S
Seitenscheiben stark getönt	S	S	-

- nicht verfügbar S Serie

Serienausstattung	Enjoy	GS	Ultimate
Komfort- und sonstige Ausstattung			
Ablagefächer: Ablagefach in der Mittelkonsole und in Instrumententafel, Fahrerseite, in den vorderen Türen geeignet für 1,5-Liter-Getränkeflaschen, in den hinteren Türen geeignet für 1,0-Liter-Getränkeflaschen, Handschuhfach mit Kühl- und Heizfunktion, Verzurrösen im Gepäckraum sowie Taschenhaken seitlich im Gepäckraum	S	S	S
Außenspiegel, elektrisch einstell- und beheizbar, manuell anklappbar	S	-	-
Außenspiegel, elektrisch einstell- und beheizbar, elektrisch anklappbar	-	S	S
Bordcomputer	S	S	S
Wireless Charging	-	-	S
Fensterheber, elektrisch, vorn und hinten, mit Tippfunktion und Einklemmschutz	S	S	S
Hochschaltempfehlung über Anzeige im Fahrerinfodisplay (nur in Verb. mit manuellem Schaltgetriebe)	S	S	S
Mittelarmlehne, verschiebbar, vorn, inkl. Staufächern und Getränkehaltern	S	S	S
Start/Stop System: verstärkter Anlasser, Hochleistungsbatteie, Schalter zur Deaktivierung der Start/Stop-Funktion	S	S	S
Elektrisch öffnende Heckklappe	-	-	S
Make-up-Spiegel in Sonnenblenden, beleuchtet, Fahrer und Beifahrer	S	S	S
12-V-Steckdose in der Mittelkonsole, vorn	S	S	S
Zentralverriegelung inkl. Funkfernbedienung und Innenschalter	S	S	S
2 Zündschlüssel, beide klappbar	S	S	S
Schlüsselloses Schließ- und Startsystem „Keyless Open & Start“	-	-	S

- nicht verfügbar S Serie

Sonderausstattung		Enjoy	GS	Ultimate	Preise inkl. 19% MwSt.
Vorteilspakete					
Style-Paket – Opel Blitz „Grandland“-Schriftzug am Heck in Hochglanzschwarz – Dach Designlinie in Schwarz – Zierleisten in Schwarz	DGV03	-	S	○	200,00
Style-Paket Pro – Dach und Außenspiegel in Diamant Schwarz – Dachreling in Schwarz – Solar Protect®-Wärmeschutzverglasung im Fond – Unterfahrschutz-Optik, vorn und hinten in Silber (Enjoy) – Unterfahrschutz-Optik, vorn und hinten in Hochglanzschwarz (GS) – Opel Blitz „Grandland“-Schriftzug am Heck in Hochglanzschwarz – Zierleisten in Schwarz	DKK01	○	-	-	900,00
		-	○	-	700,00
Tech-Paket – Rückfahrkamera – Automatischer Parkassistent (Erkennung von Längs- und Querparklücken bei einer Fahrgeschwindigkeit unter 20 km/h, Ausparken aus Längsparklücken, automatische Lenkung des Fahrzeugs), inkl. Parkpilot, Einparkhilfe vorn und hinten, mit audiovisueller Warnung – Außenspiegel, elektrisch anklappbar – Frontkollisionswarner mit Automatischer Gefahrenbremsung, Fußgängererkennung, Aktiver Spurhalte-Assistent, Verkehrsschilderkennung und Müdigkeitserkennung sowie Automatischer Geschwindigkeits-Assistent mit Stoppfunktion (nur in Verb. mit Automatikgetriebe) – Toter-Winkel-Warner, in beiden Außenspiegeln (aktiv zwischen 12 km/h und 140 km/h)	DWY45 (inkl. DZVCC)	○	-	-	850,00
Tech-Paket Pro – Schlüsselloses Schließ- und Startsystem „Keyless Open & Start“ – Elektrische Heckklappe – IntelliLux LED® Pixel Matrix Licht, Adaptive LED-Pixel-Matrix-Scheinwerfer mit individueller Lichtverteilung sowie Nebelscheinwerfer	DYD04	○	○	S	1.800,00
Infotainment-Paket – Multimedia Navi Pro mit 10“-Touchscreen-Farbdisplay – OpelConnect (inkl. Notruf/Pannruf, Fahrzeug Status) – Wireless Charging	DWL6M	○	-	-	1.100,00
		-	○	S	800,00

¹Die Nutzung des Not- und Pannrufes erfordert einen kostenlosen Vertrag mit der schriftlichen Erklärung des Einverständnisses der Fahrzeuglokalisierung bei der Fahrzeugbestellung und ist abhängig von Netzabdeckung und Verfügbarkeit. Es erfolgt eine umgehende Fahrzeuglokalisierung durch längeres Drücken der SOS-Taste, der Pannruf-Taste oder automatisch nach der Auslösung des Airbags. Der Pannendienst (Opel Assistance) ist im ersten Jahr kostenlos nach Erstzulassung, danach kostenpflichtig. Informationen zu OpelConnect unter www.opel.de/connect sowie zur Opel Assistance unter www.opel.de/mobilservice. Es gelten die jeweiligen allgemeinen Geschäftsbedingungen.


- nicht verfügbar S Serie ○ optional ■ unverbindliche Preisempfehlung

Sonderausstattung		Enjoy	GS	Ultimate	Preise inkl. 19% MwSt.
Außenfarben					
Metallic (Rubin Rot)	MOLM	<input type="radio"/>	<input type="radio"/>	<input type="radio"/>	ohne Mehrpreis
Uni (Jade Weiß)	POWP	<input type="radio"/>	<input type="radio"/>	<input type="radio"/>	350,00
Metallic (Quarz Silber und Diamant Schwarz)	M0F4/ M09V	<input type="radio"/>	<input type="radio"/>	<input type="radio"/>	650,00
Räder					
17"-Leichtmetallräder					
Leichtmetallräder (5 Doppelspeichen), 7J x 17 – Reifen 215/65 R17	 ZHLH	S	-	-	
wie zuvor, jedoch mit Vorrüstung für Notlaufräder (diese Option ist notwendig, um das Notlaufgrad inkl. Werkzeugset über Zubehör bestellen zu können, Entfall Reifen-Reparatur-Set)	ZHIC	<input type="radio"/>	-	-	50,00
18"-Leichtmetallräder					
Leichtmetallräder (5 Doppelspeichen) in BiColor/Schwarz, 7½J x 18 – Reifen 225/55 R18	 ZHLU	<input type="radio"/>	-	-	750,00
wie zuvor, jedoch mit Vorrüstung für Notlaufräder (diese Option ist notwendig, um das Notlaufgrad inkl. Werkzeugset über Zubehör bestellen zu können, Entfall Reifen-Reparatur-Set)	ZHIF	<input type="radio"/>	-	-	50,00
Leichtmetallräder (5 Doppelspeichen) in BiColor/Hochglanzschwarz, 7½J x 18 – Reifen 225/55 R18	 ZHEB	-	S	-	
wie zuvor, jedoch mit Vorrüstung für Notlaufräder (diese Option ist notwendig, um das Notlaufgrad inkl. Werkzeugset über Zubehör bestellen zu können, Entfall Reifen-Reparatur-Set)	ZHIE	-	<input type="radio"/>	-	50,00
Leichtmetallräder (5 Speichen), 7½J x 18 – Allwetterreifen 225/55 R18 – Vorrüstung für Notlaufräder (Entfall Reifen-Reparatur-Set)	 Mi28 (inkl. ZHID)	<input type="radio"/>	<input type="radio"/>	<input type="radio"/>	310,00

- nicht verfügbar **S** Serie optional unverbindliche Preisempfehlung

Sonderausstattung		Enjoy	GS	Ultimate	Preise inkl. 19% MwSt.	
19"-Leichtmetallräder						
Leichtmetallräder (5 Speichen) in BiColor/Schwarz, 7 J x 19 – Reifen 205/55 R19		ZHVK	○	-	-	1.150,00
			-	○	S	650,00
wie zuvor, jedoch mit Vorrüstung für Notlaufräder (diese Option ist notwendig, um das Notlaufrad inkl. Werkzeugset über Zubehör bestellen zu können, Entfall Reifen-Reparatur-Set)		ZHIG	○	-	-	1.200,00
			-	○	-	700,00
			-	-	○	50,00
Sitze und Polster						
Poster Track, Stoff Ergonomischer Aktiv-Sitz , zertifiziert von der Aktion Gesunder Rücken (AGR), Fahrer und Beifahrer – Länge, Höhe und Lehnenneigung manuell einstellbar – Sitzneigung elektrisch einstellbar – Lendenwirbelstütze, elektropneumatisch in Höhe und Länge einstellbar – Ausziehbare Oberschenkelauflage, manuell einstellbar – Tasche an Vordersitzrücken – Alle Sitze in Stoff Track, Schwarz – FlexFold Rücksitzlehne im Verhältnis 40:60 teilbar und umklappbar, Mittelarmlehne, hinten, mit Durchlademöglichkeit Winter-Ausstattung – Sitzheizung, mehrstufig, Fahrer und Beifahrer – Beheizbare Windschutzscheibe im Bereich der Scheibenwischer – Lenkradheizung		A9FX (inkl. WACC)	○	S	-	760,00
						

- nicht verfügbar S Serie ○ optional ■ unverbindliche Preisempfehlung

Sonderausstattung		Enjoy	GS	Ultimate	Preise inkl. 19% MwSt.
Alcantara-Paket Ergonomischer Aktiv-Sitz , zertifiziert von der Aktion Gesunder Rücken (AGR), Fahrer und Beifahrer <ul style="list-style-type: none"> - Alcantara®, Schwarz inkl. Sitzkontaktflächen und teilweise Türverkleidungen (2. Sitzreihe Mitte, Kopfstützen, Sitzwangen in Ledernachbildung) - Länge, Höhe und Lehnenneigung manuell einstellbar - Sitzneigung elektrisch einstellbar - Lendenwirbelstütze, elektropneumatisch in Höhe und Länge einstellbar - Ausziehbare Oberschenkelauflage, manuell einstellbar - Tasche an Vordersitzrücken - FlexFold Rücksitzlehne im Verhältnis 40:60 teilbar und umklappbar, Mittelarmlehne, hinten, mit Durchlademöglichkeit 	1UFX (inkl. WACC)	○	-	-	1.560,00
		-	○	S	800,00
Leder-Paket Ergonomischer Aktiv-Sitz , zertifiziert von der Aktion Gesunder Rücken (AGR), Fahrer und Beifahrer <ul style="list-style-type: none"> - Lederausstattung, Schwarz, teilweise perforiert, inkl. Sitzkontaktflächen und Sitzwangen innen in Leder (Kopfstützen, Türverkleidungen, äußere Sitzwangen in Ledernachbildung) - Fahrersitz 8-fach elektrisch einstellbar (Länge, Höhe, Lehnen- und Sitzneigung), Memory-Funktion - Beifahrersitz 6-fach manuell einstellbar (Länge, Höhe und Lehnenneigung) - Sitzneigung elektrisch einstellbar - Lendenwirbelstütze, elektropneumatisch in Höhe und Länge einstellbar - Ausziehbare Oberschenkelauflage, manuell einstellbar - Tasche an Vordersitzrücken - Sitzventilation - FlexFold Rücksitzlehne im Verhältnis 40:60 teilbar und umklappbar, Mittelarmlehne, hinten, mit Durchlademöglichkeit 	82FX (inkl. WACC)	○	-	-	2.175,00
		-	○	-	1.415,00
		-	-	○	615,00

nicht verfügbar
 Serie
 optional
 unverbindliche Preisempfehlung

Sonderausstattung		Enjoy	GS	Ultimate	Preise inkl. 19% MwSt.
Assistenzsysteme und Sicherheit					
Frontkollisionswarner mit Automatischer Gefahrenbremsung, Fußgängererkennung, Aktiver Spurhalte-Assistent, Verkehrsschilderkennung und Müdigkeitserkennung sowie Automatischer Geschwindigkeits-Assistent mit Stoppfunktion (nur in Verb. mit Automatikgetriebe)	ZVCC	-	○	○	555,00
360-Grad-Rückfahrkamera sowie – Automatischer Parkassistent (Erkennung von Längs- und Querparklücken bei einer Fahrgeschwindigkeit unter 20 km/h, Ausparken aus Längsparklücken, automatische Lenkung des Fahrzeugs), inkl. Parkpilot, Einparkhilfe vorn und hinten, mit audiovisueller Warnung	WY25	○	-	-	850,00
– Außenspiegel, elektrisch anklappbar – Toter-Winkel-Warner, in beiden Außenspiegeln (aktiv zwischen 12 km/h und 140 km/h)		-	○	○	470,00
Diebstahlwarnanlage – Einbruchsalarm – Abschreckungssignal – Innenraumüberwachung – Neigungsüberwachung – Überwachung von Gepäckraum, Türen und Motorhaube	AB13	○	○	○	335,00
Sicherheitsnetz inkl. Vorrüstungen für Sicherheitsnetz	NM01	○	○	○	195,00
Komfort- und sonstige Ausstattung					
Anhängerzugvorrichtung , abnehmbar, inkl. Anhänger-Stabilitätsprogramm	D336	○	○	○	850,00
Beheizbare Windschutzscheibe	LW02	○	○	S	150,00

- nicht verfügbar **S** Serie ○ optional ■ unverbindliche Preisempfehlung

Sonderausstattung		Enjoy	GS	Ultimate	Preise inkl. 19% MwSt.
Konnektivität und Infotainment					
Multimedia Radio mit 7"-Touchscreen-Farbdisplay Audio: <ul style="list-style-type: none"> - Bluetooth®1-Audiostreaming - Automatische Musikerkennung (Titel, Album, Interpret, Cover) bei Audiogeräten mit USB-Anschluss Telefon: <ul style="list-style-type: none"> - Freisprecheinrichtung via Bluetooth®-Schnittstelle - Anzeige von Telefonbuch und Ruflisten Smartphone-Integration via Apple CarPlay™2 und Android Auto™2: <ul style="list-style-type: none"> - Anzeige und Bedienung ausgewählter Apps3 und Funktionen über das 7"-Touchscreen-Farbdisplay oder per Sprachbedienung, z. B. <ul style="list-style-type: none"> - Navigation (Google Maps, Apple Karten) - Musik (z. B. Playlists, Google Play Music, Spotify, Stitcher) - Telefon - Vorlesen und Diktieren von Textnachrichten Allgemein: <ul style="list-style-type: none"> - Nutzung der Sprachsteuerung des gekoppelten Smartphones möglich (z. B. Siri4, Google-Sprachbedienung) - USB-Schnittstelle - Doppeltuner - Graphic Equalizer - 6 Lautsprecher, 4 x 20 Watt, Senderspeicher, Dachantenne, geschwindigkeitsabhängige Lautstärke- und Bassregelung, FM/AM, Autostore, RDS-EON 	WL6B	S	-	-	
Wie zuvor, jedoch mit OpelConnect5 mit Telematikdiensten <ul style="list-style-type: none"> - Notruf/Pannruf6 - Fahrzeugstatus und -informationen 	WL6K	○	-	-	300,00
Multimedia Radio Pro gleiche Funktionalität wie Multimedia Radio, jedoch mit 10"-Touchscreen-Farbdisplay und mit OpelConnect5 mit Telematikdiensten <ul style="list-style-type: none"> - Notruf/Pannruf6 - Fahrzeugstatus und -informationen 	WL6L	-	S	-	

1Bluetooth® ist eine registrierte Marke der Bluetooth SIG Inc.

2Kompatibel ab Apple iPhone 5 mit iOS 8.0 oder höher sowie mit Smartphones mit Android 5.0 (Lollipop) oder höher. Apple CarPlay ist eine registrierte Marke der Apple Inc., Android ist eine registrierte Marke der Google Inc.

3Kompatible Apps unter www.apple.com/de/ios/carplay oder www.android.com/auto

4Kompatibel mit folgenden Apple Produkten: iPhone 5 oder höher. Siri ist eine registrierte Marke der Apple Inc.

5Connect Dienste sind für 10 Jahre nach Garantiebeginn kostenfrei verfügbar.

6Die Nutzung des Not- und Pannrufes erfordert einen kostenlosen Vertrag mit der schriftlichen Erklärung des Einverständnisses der Fahrzeuglokalisierung bei der Fahrzeugbestellung und ist abhängig von Netzabdeckung und Verfügbarkeit.

Automatischer Geschwindigkeits-Assistent

Beibehaltung der eingestellten Geschwindigkeit und des gewählten Abstands (nah, mittel, weit) zum vorausfahrenden Fahrzeug durch automatischen Bremsengriff bzw. automatische Beschleunigung (Aktivierung ab 30 km/h bis 180 km/h)

Automatischer Parkassistent (Erkennung von Längs- und Querparklücken bei einer Fahrgeschwindigkeit unter 20 km/h, Ausparken aus Längsparklücken, automatische Lenkung des Fahrzeugs), inkl. Parkpilot, Einparkhilfe vorn und hinten, mit audiovisueller Warnung

Berg-Anfahr-Assistent

Der Berg-Anfahr-Assistent hält automatisch die Bremse, wenn sich das Fahrzeug an einer Steigung befindet. Wird die Fußbremse gelöst, verhindert der Berg-Anfahr-Assistent das Rückwärtsrollen, bis das Gaspedal betätigt wird. Hierdurch wird das Parken an Hanglagen sowie das Fahren im Stop-and-go-Verkehr an Hängen unterstützt und erleichtert.

Digitaler Radioempfang DAB/DAB+/DMB-R (Digital Audio Broadcasting)

Bietet größere Auswahlmöglichkeiten für Hörfunkprogramme. Digital ausgestrahlte Radiosender und Verkehrsinformationen sind empfangbar.

Frontkollisionswarner mit Automatischer Gefahrenbremsung sowie Fußgängererkennung:

Überwachung des Abstands (nah, mittel, weit) zum vorausfahrenden Fahrzeug, bei zu schneller Annäherung an ein vorausfahrendes Fahrzeug oder einen Fußgänger erfolgt ein Warnton und eine Anzeige im Fahrerinfodisplay. Bei Kollisionsgefahr wird die Bremsanlage vorbereitet und gegebenenfalls eine Gefahrenbremsung (der Geschwindigkeitsbereich, in dem die Gefahrenbremsung mit Fußgängererkennung aktiv ist, ist abhängig vom erfassten Hindernis; Hindernis in Bewegung: 5–85 km/h, fest stehendes Hindernis: 5–80 km/h, Fußgänger: 5–60 km/h) eingeleitet, um die Folgen einer möglichen Kollision zu minimieren. Bei Geschwindigkeiten unter 30 km/h wird das Fahrzeug bis zum völligen Stillstand abgebremst, zwischen 30 und 85 km/h reduziert das System die Aufprallgeschwindigkeit um maximal 22 km/h. Über diese Schwelle hinaus muss der Fahrer selbstständig bremsen.

Spurhalte-Assistent: Warnung bei unbeabsichtigtem Verlassen der Fahrspur (zwischen 65 km/h und 180 km/h) durch eine Kontrollleuchte im Fahrerinfodisplay. Der Spurhalte-Assistent macht zusätzlich durch sanftes Gegensteuern aufmerksam, steuert das Fahrzeug jedoch nicht kontinuierlich.

Müdigkeitserkennung: erkennt aufgrund von Lenkverhalten und Fahrtdauer Anzeichen einer eventuellen Müdigkeit des Fahrers und gibt eine optische und akustische Warnung aus (dreistufige Warnung).

Aktiver Spurhalte-Assistent

Ergänzt den Spurhalte-Assistenten durch folgende Funktionen: hält das Fahrzeug aktiv durch sanftes kontinuierliches Gegensteuern in der durch den Fahrer vorher ausgewählten Position innerhalb der Fahrspur. Das Lenkrad muss mit beiden Händen gehalten werden. Der Fahrer kann jederzeit selbst die Kontrolle über das Fahrzeug übernehmen.

Autobahn-Assistent

Der Autobahn-Assistent ist ein halb automatisches System, das dem Fahrer hilft, das Fahrzeug auf eine Fahrspur zu integrieren, es in der Fahrspur zu halten oder einem vorausfahrenden Fahrzeug zu folgen. Nur in Verbindung mit Automatikgetriebe erhältlich. Das System ist aktiv, wenn der Automatische Geschwindigkeits-Assistent (Unterstützung im Stop-and-go-Verkehr) und der Spurhalte-Assistent aktiviert sind. Der Fahrer kann die Kontrolle des Fahrzeugs jederzeit durch Steuerung des Lenkrads übernehmen.

Geschwindigkeitsregler mit intelligentem Geschwindigkeitsbegrenzer

Der intelligente Geschwindigkeitsbegrenzer erlaubt in Verb. mit der Verkehrsschilderkennung eine schnelle Anpassung der Geschwindigkeit.

IntelliLux LED® Pixel Matrix Licht

Adaptive Scheinwerfer mit insgesamt 168 LED-Elementen – 84 pro Scheinwerfer – sorgen für einen jederzeit situationsgerechten, präzisen wie fließenden Lichtverlauf, ohne dabei andere Verkehrsteilnehmer zu blenden. Die schlanken Scheinwerfer sind als Drei-Reihen-Matrix-System aufgebaut, dessen Funktionen nahtlos von einer in die nächste Ebene übergehen:

Für den Nahfeldbereich passt eine lang gezogene Pixel-Reihe den Lichtschwerpunkt kontinuierlich jeder Kurvensituation an. Im Bereich der Hell-Dunkel-Grenze sorgt eine sehr fein aufgelöste und ebenfalls dynamisch adaptierende Pixel-Reihe für optimale Reichweiten. Die eigentliche Matrix-Funktion „schneidet“ in der mittleren und oberen Pixel-Reihe innerhalb von Millisekunden entgegenkommende Fahrzeuge passgenau „aus.“ Die übrigen Bereiche werden weiterhin mit vollem Fernlicht ausgeleuchtet.

Multimedia Navi Pro

mit 10"-Touchscreen-Farbdisplay und Sprachsteuerung für Audio, Telefon und Navigation

Audio:

- Automatische Musikerkennung (Titel, Album, Interpret, Cover) bei Audiogeräten mit USB-Anschluss
- Bluetooth®-Audiostreaming

Telefon:

- Freisprecheinrichtung via Bluetooth®-Schnittstelle
- Anzeige von Telefonbuch und Ruflisten

Smartphone-Integration via Apple CarPlay™¹ und Android Auto™¹:

- Anzeige und Bedienung ausgewählter Apps² und Funktionen über das 7"-Touchscreen-Farbdisplay oder per Sprachbedienung, z. B.
 - Navigation (Google Maps, Apple Karten)
 - Musik (z. B. Playlists, Google Play Music, Spotify, Stitcher)
 - Telefon
 - Vorlesen und Diktieren von Textnachrichten

Navigation:

- Navigationssystem mit integriertem Speicher
- Straßenkarte Europa (inkl. Russland und Türkei)
- Kartendarstellung in 3-D
- Dynamische Routenführung über Karten- und/oder Pfeildarstellung
- Kartenanzeige von TMC-Meldungen
- Anzeige von Sonderzielen
- Tourenplanung
- GPS-Modul

Allgemein:

- Nutzung der Sprachsteuerung des gekoppelten Smartphones möglich (z. B. Siri³, Google-Sprachbedienung)
- Anzeigen und Vorlesen von E-Mails⁴
- USB-Schnittstelle
- Doppeltuner
- Graphic Equalizer
- Haifischflossenantenne in Hochglanzschwarz
- 6 Lautsprecher, 4 x 20 Watt, Senderspeicher, Dachantenne, geschwindigkeitsabhängige Lautstärke- und Bassregelung, FM/AM, Autostore, RDS-EON

Toter-Winkel-Warner

in beiden Außenspiegeln (aktiv zwischen 12 km/h und 140 km/h)

Verkehrsschilderkennung

Erkennung von Geschwindigkeitsbegrenzungen und deren Aufhebung sowie Anzeige des erkannten Schildes im Fahrerinfodisplay (abhängig von Sicht- und Witterungsbedingungen)

Wireless Charging

Kabelloses Aufladen von Smartphones in der Mittelkonsole. Nur PMA- und Qi-kompatible Smartphones können induktiv geladen werden. Für alle anderen Smartphones ist eine spezielle Ladehülle erforderlich. Max. Smartphone-Abmessung: 85 mm x 160 mm.

¹Kompatibel ab Apple iPhone 5 mit iOS 8.0 oder höher sowie mit Smartphones mit Android 5.0 (Lollipop) oder höher. Apple CarPlay ist eine registrierte Marke der Apple Inc., Android ist eine registrierte Marke der Google Inc.

²Kompatible Apps unter www.apple.com/de/ios/carplay oder www.android.com/auto

³Kompatibel mit folgenden Apple Produkten: iPhone 5 4S oder höher, iPad Pro, iPad Air, iPad mini, iPad (3. Generation oder höher) und iPod touch (5. Generation oder höher). Siri ist eine registrierte Marke der Apple Inc.

⁴Nutzung der E-Mail-Funktion ist abhängig von der Kompatibilität des Smartphones und des Betriebssystems.

Zubehör	Bestellschlüssel	Preise inkl. 19 % MwSt.
Aluminium-Basisträger , für Fahrzeuge mit Dachreling	13474370	248,47
Opel Dachbox, weiß	1662443880	661,29
Opel Dachbox XS	1662444580	272,78
Thule Ski- und Snowboardträger „SnowPack 7324“ , für 4 Paar Ski	1629426080	209,89
Anhängerzugvorrichtung , mit abnehmbarem Kugelkopf	1687976880	565,61
Elektrische Ausrüstung für Anhängerzugvorrichtung , 13-Pol-Steckdose	1688058980	343,84
Thule Heckfahrradträger „Coach 2 - 274“ , für 2 Fahrräder	1629425880	668,64
FlexConnect:		
Adapter	9834351380	25,73
Kleiderbügel	9834351580	75,72
Halter für iPad 2-4	9834351780	118,00
Halter für iPad mini	9834351980	107,17
Klapptisch	9834352180	114,99
Haken	9834352380	53,45
Halter für iPad Air	9834352580	118,00
Halter für Samsung GALAXY Tab 3/4 10.1	9834352780	124,84
Universal-Tablet-Basis	9834352980	144,38
Halter für iPad Air 2 (in Verb. mit Universal-Tablet-Basis)	9834353080	52,25
Halter für iPad mini 4 (in Verb. mit Universal-Tablet-Basis)	9834353180	59,46
Halter für Samsung GALAXY Tab S2 9.7 (in Verb. mit Universal-Tablet-Basis)	9834353280	52,25
USB-Ladegerät, 4-fach (für den Zigarettenanzünder, 2 x 2 USB-Buchsen mit 5,1 A Ladestrom)	1643195380	33,75
Passformgummimatten, 4er-Set	1680227180	71,15
Laderaumschale	1681894280	82,31
Laderaumtrenngitter , zur Befestigung hinter den Kopfstützen der 2. Sitzreihe	95599851	194,15
Maßgeschneiderte Sonnenblenden , für Heck- und Seitenscheiben	39214931	231,47
Trittbretter , Aluminium mit Oberplatte aus Edelstahl mit rutschhemmenden Gumminoppen	39156317	843,79

■ unverbindliche Preisempfehlung

Zubehör	Bestellschlüssel	Preise inkl. 19 % MwSt.
Schmutzfänger, 2er-Set		
für vorn	1623135180	49,60
für hinten	1623135280	43,22
Sicherheits-Paket	1662697980	24,70
Mobiles Marderabwehr-Set	1662447580	84,66
Winterkomplettträder:		
4 Stahlräder 7 J x 17 mit Reifen Pirelli 215/65 R17 103H; EU-Reifenlabel: C, D, B, 72	OV39208455	1.108,37
4 Leichtmetallräder 7 J x 17 im „5-Doppelspeichen“-Design in Anthrazit mit Reifen Falken 215/65 R17 103V; EU-Reifenlabel: C, B, B, 70	1680085880	1.379,45
4 Leichtmetallräder 7 J x 17 im „5-Doppelspeichen“-Design mit Reifen Pirelli 215/65 R17 103H; EU-Reifenlabel: C, D, B, 72	OV39142916	1.453,75
4 Leichtmetallräder 7½ J x 18 im „5-Speichen“-Design mit Reifen Bridgestone 225/55 R18 102V; EU-Reifenlabel: B, A, B, 71	OV39142918	1.848,88
Schneeketten, POLAIRE Steel Grip, Kettengröße PSGB 130, für Reifengröße 215/65 R17	1639961780	488,08
Schneeketten, POLAIRE Steel Grip, Kettengröße PSGB 120, für Reifengröße 225/55 R18	1639961680	488,08
Notlaufrad, 18" (Stahlfelge mit Reifen 135/80 R18 104M)	1677094380	139,00
Werkzeugset für Notlaufrad	9842716580	71,41

Die Preisliste enthält lediglich eine Auswahl an Zubehör. Für bestimmte Teile fallen zusätzlich individuelle Einbaukosten an.

Mehr Zubehör finden Sie unter www.opel.de oder bei Ihrem Opel Service Partner. Bitte erfragen Sie die aktuellen Preise für Winterkomplettträder bei Ihrem Opel Partner.

■ unverbindliche Preisempfehlung

Die FlexCare Serviceverträge von Opel





Die maßgeschneiderten FlexCare Pakete. Immer mobil. Wer einen Opel fährt, erwartet einen zuverlässigen Service und Leistungen, die kompromisslos schützen. Diese entspannte Sicherheit bietet FlexCare. Es sichert Ihr Fahrzeug gegen zahlreiche Eventualitäten ab und kann flexibel an Ihren individuellen Bedarf hinsichtlich Laufzeit und Laufleistung angepasst werden. So sind Sie stets bestmöglich versorgt und vor unerwarteten Ausgaben geschützt.

Immer das Richtige. Mit unseren FlexCare Paketen bleiben Sie flexibel. Darüber hinaus können Sie aus attraktiven Optionen wie zum Beispiel Werkstattdersatzwagen, Winterkompletträder (inkl. Räderwechsel) oder Reifeneinlagerung wählen.

Immer vorteilhaft. Mit FlexCare profitieren Sie auf ganzer Linie.

- Individuell anpassbar hinsichtlich Umfang, Laufzeit und Laufleistung
- Barkauf, Finanzierung oder Leasing möglich
- Bei Diebstahl oder Totalschaden vorzeitige Vertragsbeendigung mit anteiliger Kostenerstattung
- Kostensicherheit, zum Beispiel bei inflationsbedingter Kostensteigerung
- Höherer Wiederverkaufswert: FlexCare ist fahrzeuggebunden und an neue Besitzer übertragbar

Ihr Opel Partner berät Sie gern und nennt Ihnen Laufzeiten, Laufleistungen und Preise.

	 Garantieverlängerung	 Assistance	 Wartungen	 Verschleißreparaturen
Service Care Plus	-	•	•	-
Complete Care Plus	•	•	•	•
Complete Care Business¹	•	•	•	•

+ frei wählbare Laufzeit: je nach Paket 12 bis 96 Monate²

+ frei wählbare Laufleistung: je nach Paket 30.000 bis 200.000 Kilometer²

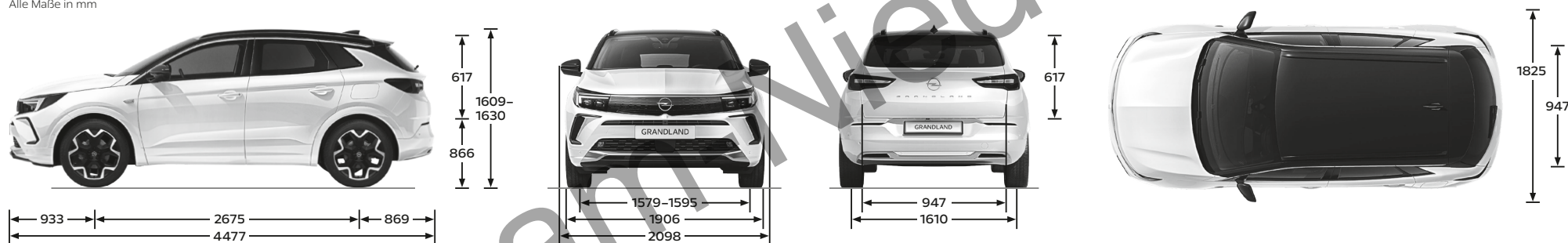
¹Nur für Geschäfts- und Flottenkunden.

²Ab dem Beginn der Neuwagengarantie (tatsächliche Übergabe des Neufahrzeugs an den ersten Kunden).

Maße	Grandland
Wagenabmessungen in mm	
Länge	4.477
Breite mit ein-/ausgeklappten Außenspiegeln	1.906/2.098
Höhe (bei Leergewicht)	1.609
Radstand	2.675
Spurweite, vorn/hinten	1.579-1.595/1.587-1.610
Wendekreis in m	
Bordstein zu Bordstein	10,67

Maße	Grandland
Gepäckraumabmessungen in mm	
Länge am Boden bis Rücksitzlehne	873
Länge am Boden bei vorgeklappter Rücksitzlehne	1.676
Breite	1.053
Höhe	617
Höhe der Ladekante	866
Öffnungshöhe	659
Gepäckrauminhalt in l nach ISO 3832	
Gepäckraumvolumen	514-1.652
Reduzierung Gepäckraumvolumen mit Notlauftrad	26

Alle Maße in mm



Reifenkennzeichnung				
Reifengröße	Kraftstoffeffizienzklasse	Nasshaftungsklasse	Externe Rollgeräuschklasse	Externes Rollgeräusch in dB
215/65 R17	A	A	A	68
225/55 R18	A	A	A	68
225/55 R18 Allwetterreifen	A	B	B	72
205/55 R19	A	A	A	69

Alle Werte beziehen sich auf das EU-Basismodell mit serienmäßiger Ausstattung.

Motoren	1.2 Direct Injection Turbo mit 6-Gang-Getriebe/8-Stufen-Automatik ¹	1.2 Direct Injection Turbo Hybrid 48 V mit elektrischem 6-Gang-Doppelkupplungsgetriebe (eDCT) ¹	1.5 Diesel mit 8-Stufen-Automatik ²
Höchstgeschwindigkeit in km/h	188/188	200	195
Beschleunigung 0–100 km/h in Sekunden	10,1/10,3	10,0	11,5
Kraftstoffverbrauch (kombiniert) in l/100 km gemäß WLTP ³	6,3–6,1/6,7–6,4	5,7–5,5	5,6–5,4
Kurzstrecke (langsam) in l/100 km gemäß WLTP ³	7,3–7,1/8,2–7,9	4,8–4,7	6,3–6,1
Stadttrand (mittel) in l/100 km gemäß WLTP ³	6,1–5,9/6,6–6,3	5,4–5,2	5,4–5,2
Landstraße (schnell) in l/100 km gemäß WLTP ³	5,5–5,3/5,6–5,4	5,1–4,9	4,9–4,7
Autobahn (sehr schnell) in l/100 km gemäß WLTP ³	6,8–6,6/7,1–6,7	6,7–6,5	6,1–5,9
CO ₂ -Emission (kombiniert) in g/km gemäß WLTP ³	143–138/151–145	128–124	146–142
Schadstoffarm nach	Euro 6e	Euro 6e	Euro 6e
Kraftstoff	Super	Super	Diesel
Anzahl der Zylinder	3	3	4
Hubraum in cm ³	1.199	1.199	1.499
Max. Leistung in kW (PS)/bei min ⁻¹	96 (130)/5.500	100 (136)/5.500	96 (130)/3.750
Max. Drehmoment in Nm/bei min ⁻¹	230/1.750	230/1.750	300/1.750
Kraftstofftank-Füllmenge in l	53	53	53
AdBlue®-Tankfüllmenge in l	-	-	17
Leergewicht inkl. Fahrer (nach 70/156/EWG) in kg	1.431/1.461	1.536	1.505
Zulässiges Gesamtgewicht in kg	1.900/2.000	2.050	2.000
Zuladung in kg	469/539	514	495
Stützlast in kg	70	70	70
Zulässige Dachlast ⁴ in kg	85	85	85
Anhängelast, ungebremst in kg	685/695	685	730
Anhängelast, gebremst bei 12 % Prüfsteigung in kg	1.400/1.300	1.250	1.300

¹Wartungsfreier Ottopartikelfilter.

²Wartungsfreier Dieselpartikelfilter; Abgasnachbehandlung durch SCR (Selective Catalytic Reduction)-Katalysator mit AdBlue® (Harnstoffeinspritzung). Fahrzeuge mit BlueInjection Technologie erfordern ein Nachfüllen des Betriebsstoffs AdBlue® zwischen den regulären Serviceintervallen. Eine Anzeige im Fahrzeug informiert rechtzeitig über den Zeitpunkt des Nachfüllens.

³Die Werte wurden nach dem realitätsnäheren Prüfverfahren WLTP (Worldwide harmonized Light vehicles Test Procedure) ermittelt, das das Prüfverfahren unter Bezugnahme auf den NEFZ (Neuer Europäischer Fahrzyklus) ersetzt. Die WLTP-Werte sind auch Berechnungsgrundlage für fahrzeugbezogene Abgaben.

Verbrauch, CO₂-Emissionen und Reichweite eines Fahrzeugs hängen nicht nur von der effizienten Energieausnutzung durch das Fahrzeug ab, sondern werden auch vom Fahrverhalten und anderen nicht technischen Faktoren beeinflusst.

Weitere Informationen zum offiziellen Kraftstoffverbrauch und zu den offiziellen spezifischen CO₂-Emissionen neuer Personenkraftwagen können dem „Leitfaden über den Kraftstoffverbrauch, die CO₂-Emissionen und den Stromverbrauch neuer Personenkraftwagen“ entnommen werden, der unentgeltlich unter www.dat.de erhältlich ist. Die Angaben zu Verbrauch und Emissionen beziehen sich nicht auf ein einzelnes Fahrzeug und sind nicht Bestandteil des Angebotes, sondern sie dienen allein Vergleichszwecken zwischen den verschiedenen Fahrzeugtypen.

⁴Unter Berücksichtigung des zulässigen Gesamtgewichts. Aus Sicherheitsgründen wird empfohlen, mit Dachlast nicht schneller als 120 km/h zu fahren.

Alle Angaben entsprechen dem Stand bei Drucklegung. Wir behalten uns Änderungen der Motorspezifikationen vor, was die angegebenen Werte ändern kann. Die Angaben beziehen sich nicht auf ein einzelnes Fahrzeug und sind nicht Bestandteil des Angebots, sondern dienen allein Vergleichszwecken zwischen den verschiedenen Fahrzeugtypen. Der Kraftstoffverbrauch und die CO₂-Emissionen eines Fahrzeugs hängen nicht nur von der effizienten Ausnutzung des Kraftstoffs durch das Fahrzeug ab, sondern werden auch vom Fahrverhalten und anderen nicht technischen Faktoren beeinflusst. CO₂ ist das für die Erderwärmung hauptsächlich verantwortliche Treibhausgas. Zusätzliche Ausstattungen können das Leergewicht erhöhen und zu geringfügig höheren als den angegebenen Verbrauchs- sowie CO₂-Werten führen, die Höchstgeschwindigkeit vermindern oder die Beschleunigungszeit erhöhen. Weitere Informationen zum offiziellen Kraftstoffverbrauch und zu den offiziellen spezifischen CO₂-Emissionen neuer Personenkraftwagen können dem „Leitfaden über den Kraftstoffverbrauch, die CO₂-Emissionen und den Stromverbrauch aller neuen Personenkraftwagenmodelle, die in Deutschland zum Verkauf angeboten werden“ entnommen werden, der an allen Verkaufsstellen und bei der DAT Deutsche Automobil Treuhand GmbH, Hellmuth-Hirth-Straße 1, D-73760 Ostfildern unentgeltlich erhältlich ist.

Alle Werte beziehen sich auf das EU-Basismodell mit serienmäßiger Ausstattung. Zusätzliche Ausstattungen können das Leergewicht und in manchen Fällen auch die zulässigen Achslasten sowie das zulässige Gesamtgewicht erhöhen bzw. die Zuladung sowie die zulässigen Anhängelasten reduzieren. Für Anhänger mit einer geringen Fahrstabilität und Wohnanhänger wird für Geschwindigkeiten über 80 km/h die Verwendung eines Stabilisators dringend empfohlen.

Opel Service.

Europaweiter Kundenservice.

In ganz Europa stehen über 6.000 Opel Servicebetriebe bereit, um Sie individuell, fach- und termingerecht zu betreuen.

Opel Assistance.

Die kostenlose Assistance gilt für alle Opel Neufahrzeuge während der Herstellergarantie (2 Jahre) ab Erstzulassungsdatum oder ab Lieferung durch den Vertragshändler.

Wo immer Sie unterwegs sind, die Opel Assistance hilft Ihnen weiter. In über 40 europäischen Ländern – rund um die Uhr. Mit starken Leistungen wie Pannenhilfe, Abschleppdienst, Mietwagenservice, Hotelunterbringung oder Organisation Ihrer Weiterreise per Bahn oder Flugzeug. Nach Ablauf des Mobilitätsschutzes kann die Opel Assistance jeweils mit der Inspektion für maximal 1 Jahr verlängert werden¹.

Stellantis Financial Services

Leasing oder Kauf – die für Sie passende Finanzierungsform hängt von vielen Faktoren ab: Wollen Sie flexibel sein und stets ein neuwertiges Auto fahren? Dann ist häufig Leasing die bessere Wahl. Wenn Ihnen hingegen besonders wichtig ist, dass das Fahrzeug am Ende Ihnen gehört, kann eine Finanzierung besser sein. Ausführliche Informationen finden Sie unter www.stellantis-financial-services.de oder fragen Sie Ihren Opel Vertragspartner.

Opel Autoversicherung.

Perfekt auf Ihren Opel ausgelegt: Mit der leistungsstarken Opel Autoversicherung entscheiden Sie sich für einen umfassenden Versicherungsschutz, den Sie ganz an Ihre individuellen Bedürfnisse anpassen können. Ihr Opel Partner vor Ort berät Sie gern persönlich und macht Ihnen ein unverbindliches Angebot.

Opel Rent Mietwagenservice.

Ob Werkstattdienstwagen, der Transporter für den Umzug oder das Cabrio für den Wochenendausflug – mit dem Mietwagenangebot von Opel Rent sorgt Ihr Opel Partner dafür, dass Sie jederzeit mobil bleiben.

Opel⁺ Zubehör.

Das breite Zubehör-Programm von Opel gibt Ihnen viele Möglichkeiten zur weiteren Individualisierung Ihres Fahrzeugs. Alles, was Ihren Opel komfortabler oder praktischer macht. Mehr dazu finden Sie bei Ihrem Opel Partner oder auf www.opel.de

Die FlexCare Serviceverträge von Opel.

Wer einen Opel fährt, erwartet einen zuverlässigen Service und Leistungen, die kompromisslos schützen. Diese entspannte Sicherheit bietet FlexCare. Es sichert Ihr Fahrzeug gegen zahlreiche Eventualitäten ab und kann flexibel an Ihren individuellen Bedarf hinsichtlich Laufzeit und Laufleistung angepasst werden. So sind Sie stets bestmöglich versorgt und vor unerwarteten Ausgaben geschützt. Ihr Opel Partner berät Sie gern und nennt Ihnen Laufzeiten, Laufleistungen und Preise.

Neuwagengarantie.

Diese Garantie gilt für alle Pkw und Nutzfahrzeuge gemäß den zugrunde liegenden Garantiebedingungen für 24 Monate ab Erstzulassung bzw. Lieferung durch den erstausliefernden Opel Vertragshändler, je nachdem, welches Datum früher liegt – ohne Kilometerbegrenzung.

Elektrofahrzeugspezifische Garantie.

Opel gewährt eine Garantie auf die Antriebsbatterie. Die Garantie gilt 8 Jahre ab Garantiestartdatum oder für eine Fahrleistung von max. 160.000 km, je nachdem, welches dieser Ereignisse zuerst eintritt. Diese Garantie gilt auch für Hybridfahrzeuge. Je nach Verwendung können sich die Leistungseigenschaften der Batterie innerhalb des Garantiezeitraums bis 30 % reduzieren. Dies liegt im Toleranzbereich der üblichen Abnutzung.

12 Jahre Garantie gegen Durchrostung.

Opel gibt Ihnen die sichere Langzeitgarantie gegen Durchrostung gemäß den dafür geltenden Garantiebedingungen. Sie brauchen hierzu lediglich die jährlich vorgesehenen Korrosionsschutzprüfungen von einem Opel Service Partner durchführen zu lassen. Die Korrosionsschutzprüfung ist in den regelmäßigen Serviceüberprüfungen/Inspektionen bei einem Opel Service Partner ohne Mehrkosten enthalten.

Opel in den neuen Medien.

Auch im Internet können Sie sich unter www.opel.de Ihr individuelles Fahrzeug mit dem Konfigurator zusammensetzen. Sie finden dort aktuelle Informationen zu Modellen, Varianten, Preisen, Recycling und Serviceleistungen der Opel Automobile GmbH, Rüsselsheim.

Recycling.

Informationen über die recyclinggerechte Konstruktion, über Altfahrzeug-Rücknahmestellen und das Recycling von Altfahrzeugen finden Sie im Internet unter www.opel.de

¹Gemäß den Bedingungen der teilnehmenden Opel Service Partner.

Alle Preisangaben sind unverbindliche Preisempfehlungen in Euro zuzüglich Überführungskosten. Die unverbindlichen Preisempfehlungen für Sonderausstattungen gelten nur bei werksseitigem Einbau bzw. werksseitiger Lieferung. Der Inhalt entspricht dem Stand 02/24. Wir behalten uns Änderungen von Konstruktion und Ausstattung vor. Außerhalb der Bundesrepublik Deutschland können Angebot, Technik und Ausstattung unserer Fahrzeuge abweichen. Weitere Informationen zum offiziellen Kraftstoffverbrauch und zu den offiziellen spezifischen CO₂-Emissionen neuer Personenkraftwagen können dem „Leitfaden über den Kraftstoffverbrauch, die CO₂-Emissionen und den Stromverbrauch aller neuen Personenkraftwagenmodelle, die in Deutschland zum Verkauf angeboten werden“ entnommen werden, der an allen Verkaufsstellen und bei der DAT Deutsche Automobil Treuhand GmbH, Hellmuth-Hirth-Straße 1, D-73760 Ostfildern unentgeltlich erhältlich ist. Bitte informieren Sie sich über die genaue Ausstattung unserer Fahrzeuge bei Ihrem Opel Partner. Weitere Informationen über Opel und den Opel Händler VersicherungsService unter www.opel.de. InfoService: 06142 9119800